



Momentum Construtora Limitada
CNPJ 26.754.240/0001-75
Rua Elisbão de Almeida Crispim, 406A - Sala 1
Centro - Lavras da Mangabeira/CE



CARTA PROPOSTA

À
PREFEITURA MUNICIPAL DE IPAUMIRIM
Comissão Permanente de Licitação
Referência: TOMADA DE PREÇOS Nº 2021.09.16.1

Lavras da Mangabeira, 5 outubro, 2021

Prezados Senhores,

Apresentamos a V. Sas. Nossa proposta para execução dos serviços objeto do Edital: TOMADA DE PREÇOS Nº 2021.09.16.1, cujo objeto é a Contratação de serviços de engenharia para a execução da obra de pavimentação em paralelepípedo em diversas ruas do bairro Alto Bandeirante., conforme projeto em anexo, parte integrante deste processo, pelo preço global de R\$ 480.911,99 (quatrocentos e oitenta mil, novecentos e onze reais e noventa e nove centavos), com prazo de execução de Conforme Edital., a contar da data de emissão da respectiva ordem de serviço.

Caso nos seja adjudicado o objeto da presente licitação, nos comprometemos a assinar o contrato no prazo determinado no documento de convocação, indicando para esse fim a Sra. MARIA FERNANDA GERMANO DINIZ, portadora da carteira de Identidade nº 2007617738-8 e CPF nº 605.400.753-02, como representante legal desta empresa.

Informamos que o prazo de validade de nossa proposta é de 60 (sessenta) dias corridos, a contar da abertura da licitação.

Finalizando, declaramos que assumimos inteira responsabilidade pela execução dos serviços objeto deste Edital e que serão executados conforme exigência editalícia e contratual, e que serão iniciados dentro do prazo de até 10 (dez) dias consecutivos, contados a partir da data de recebimento da Ordem de Serviço.

Atenciosamente,

Maria Fernanda Germano Diniz

Maria Fernanda Germano Diniz
CPF: 605.400.753-02
RG 2007617738-8
Sócia-Administradora

ORÇAMENTO DISCRIMINATIVO

CLIENTE: PREFEITURA MUNICIPAL DE IPAUMIRIM

REF.: TOMADA DE PREÇOS Nº 2021.09.16.1

OBRA: Contratação de serviços de engenharia para a execução da obra de pavimentação em paralelepípedo em diversas ruas do bairro Alto Bandeirante.

LOCALIZAÇÃO R\$ 0,00

MUNICÍPIO IPAUMIRIM

DATA LICITAÇÃO 05/10/2021

ENG. CIVIL: JÁRDSON MACÊDO DA SILVA - CREA/CE 328123

TABELA: SEINFRA-CE 027.1 COM DESONERAÇÃO

BDI: 26,75%

ITEM	CÓDIGO	DESCRIÇÃO	FONTE	UND	QUANTIDADE	PREÇO UNITÁRIO R\$	PREÇO TOTAL R\$
1		RUA VEREADOR VICENTE FERREIRA DE SOUZA					131.140,81
1.1		SERVIÇOS PRELIMINARES					4.836,96
1.1.1	74209/001	PLACA DE OBRA EM CHAPA DE AÇO GALVANIZADO (M2)	PRÓPRIA	m²	12,00	403,08	4.836,96
1.2		PAVIMENTAÇÃO DO SISTEMA VIÁRIO					126.014,75
1.2.1	SINAPI	REGULARIZAÇÃO E COMPACTAÇÃO DE SUBLEITO ATÉ 20 CM DE ESPESURA	PRÓPRIA	M2	1.146,49	1,76	2.017,82
1.2.2	C2873	LOCAÇÃO DA OBRA COM AUXÍLIO TOPOGRÁFICO (ÁREA ATÉ 5000 M2)	SEINFRA	M2	1.146,49	0,32	366,88
1.2.3	101169	EXECUÇÃO DE PAVIMENTO EM PARALELEPÍEDOS, REJUNTAMENTO COM ARGAMASSA TRAÇO 1:3 (CIMENTO E AREIA). AF_05/2020	SINAPI	M2	988,35	77,24	76.340,15
1.2.4	C3449	MEIO FIO PRÉ MOLDADO (0,07x0,30x1,00)m C/REJUNTAMENTO	SEINFRA	M	395,34	27,91	11.033,94
1.2.5	94287	EXECUÇÃO DE SARJETA DE CONCRETO USINADO, MOLDADA IN LOCO EM TRECHO RETO, 30 CM BASE X 10 CM ALTURA. AF_06/2016	SINAPI	M	395,34	38,95	15.398,49
1.2.6	99814	LIMPEZA DE SUPERFÍCIE COM JATO DE ALTA PRESSÃO. AF_04/2019	SINAPI	M2	988,35	1,67	1.650,54
1.2.7	94990	EXECUÇÃO DE PASSEIO (CALÇADA) OU PISO DE CONCRETO COM CONCRETO MOLDADO IN LOCO, FEITO EM OBRA, ACABAMENTO CONVENCIONAL, NÃO ARMADO. AF_07/2016	SINAPI	M3	17,56	738,86	12.974,38
1.2.8	C4624	PISO PODOTÁTIL EXTERNO EM PMC ESP. 3CM, ASSENTADO COM ARGAMASSA (FORNECIMENTO E ASSENTAMENTO)	SEINFRA	M2	41,13	141,58	5.823,19
1.2.9	C1910	PINTURA P/PISO À BASE LATEX ACRÍLICO, TIPO "NOVACOR"	SEINFRA	M2	14,00	29,24	409,36
1.3		SINALIZAÇÃO					289,10
1.3.1	C3353	PLACA DE REGULAMENTAÇÃO/ADVERTÊNCIA REFLETIVA EM AÇO GALVANIZADO	SEINFRA	M2	0,21	831,20	174,55
1.3.2	C3357	PLACA INDICATIVA/EDUCATIVA/SERVIÇOS REFLETIVA EM ALUMÍNIO	SEINFRA	M2	0,11	1.041,35	114,55
2		RUA DONA PRETINHA					47.404,13
2.1		PAVIMENTAÇÃO DO SISTEMA VIÁRIO					46.815,52
2.1.1	SINAPI	REGULARIZAÇÃO E COMPACTAÇÃO DE SUBLEITO ATÉ 20 CM DE ESPESURA	PRÓPRIA	M2	398,65	1,95	777,37
2.1.2	C2873	LOCAÇÃO DA OBRA COM AUXÍLIO TOPOGRÁFICO (ÁREA ATÉ 5000 M2)	SEINFRA	M2	398,65	0,32	127,57
2.1.3	101169	EXECUÇÃO DE PAVIMENTO EM PARALELEPÍEDOS, REJUNTAMENTO COM ARGAMASSA TRAÇO 1:3 (CIMENTO E AREIA). AF_05/2020	SINAPI	M2	343,03	77,24	26.495,64
2.1.4	C3449	MEIO FIO PRÉ MOLDADO (0,07x0,30x1,00)m C/REJUNTAMENTO	SEINFRA	M	185,42	27,91	5.175,07
2.1.5	94287	EXECUÇÃO DE SARJETA DE CONCRETO USINADO, MOLDADA IN LOCO EM TRECHO RETO, 30 CM BASE X 10 CM ALTURA. AF_06/2016	SINAPI	M	185,42	38,95	7.222,11
2.1.6	99814	LIMPEZA DE SUPERFÍCIE COM JATO DE ALTA PRESSÃO. AF_04/2019	SINAPI	M2	343,03	1,67	572,86
2.1.7	94990	EXECUÇÃO DE PASSEIO (CALÇADA) OU PISO DE CONCRETO COM CONCRETO MOLDADO IN LOCO, FEITO EM OBRA, ACABAMENTO CONVENCIONAL, NÃO ARMADO. AF_07/2016	SINAPI	M3	5,71	738,86	4.218,89

2.1.8	C4624	PISO PODOTÁTIL EXTERNO EM PMC ESP. 3CM, ASSENTADO COM ARGAMASSA (FORNECIMENTO E ASSENTAMENTO)	SEINFRA	M2	14,69	141,58	2.079,81
2.1.9	C1910	PINTURA P/PISO À BASE LATEX ACRÍLICO, TIPO "NOVACOR"	SEINFRA	M2	5,00	29,24	146,20
2.2	SINALIZAÇÃO						588,61
2.2.1	C3353	PLACA DE REGULAMENTAÇÃO/ADVERTÊNCIA REFLETIVA EM AÇO GALVANIZADO	SEINFRA	M2	0,42	831,20	349,10
2.2.2	C3357	PLACA INDICATIVA/EDUCATIVA/SERVIÇOS REFLETIVA EM ALUMÍNIO	SEINFRA	M2	0,23	1.041,35	239,51
3	RUA ARGEMIRO JOSUÉ DA COSTA						11.910,57
3.1	PAVIMENTAÇÃO DO SISTEMA VIÁRIO						11.621,47
3.1.1	SINAPI	REGULARIZAÇÃO E COMPACTAÇÃO DE SUBLEITO ATÉ 20 CM DE ESPESSURA	PRÓPRIA	M2	121,20	1,95	236,34
3.1.2	C2873	LOCAÇÃO DA OBRA COM AUXÍLIO TOPOGRÁFICO (ÁREA ATÉ 5000 M2)	SEINFRA	M2	121,20	0,32	38,78
3.1.3	101169	EXECUÇÃO DE PAVIMENTO EM PARALELEPÍEDOS, REJUNTAMENTO COM ARGAMASSA TRAÇO 1:3 (CIMENTO E AREIA). AF_05/2020	SINAPI	M2	101,00	77,24	7.801,24
3.1.4	C3449	MEIO FIO PRÉ MOLDADO (0,07x0,30x1,00)m C/REJUNTAMENTO	SEINFRA	M	50,50	27,91	1.409,46
3.1.5	94287	EXECUÇÃO DE SARJETA DE CONCRETO USINADO, MOLDADA IN LOCO EM TRECHO RETO, 30 CM BASE X 10 CM ALTURA. AF_06/2016	SINAPI	M	50,50	38,95	1.966,98
3.1.6	99814	LIMPEZA DE SUPERFÍCIE COM JATO DE ALTA PRESSÃO. AF_04/2019	SINAPI	M2	101,00	1,67	168,67
3.2	SINALIZAÇÃO						289,10
3.2.1	C3353	PLACA DE REGULAMENTAÇÃO/ADVERTÊNCIA REFLETIVA EM AÇO GALVANIZADO	SEINFRA	M2	0,21	831,20	174,55
3.2.2	C3357	PLACA INDICATIVA/EDUCATIVA/SERVIÇOS REFLETIVA EM ALUMÍNIO	SEINFRA	M2	0,11	1.041,35	114,55
4	RUA DONA MÃEZINHA						197.449,25
4.1	PAVIMENTAÇÃO DO SISTEMA VIÁRIO						196.282,43
4.1.1	SINAPI	REGULARIZAÇÃO E COMPACTAÇÃO DE SUBLEITO ATÉ 20 CM DE ESPESSURA	PRÓPRIA	M2	1.773,93	1,95	3.459,16
4.1.2	C2873	LOCAÇÃO DA OBRA COM AUXÍLIO TOPOGRÁFICO (ÁREA ATÉ 5000 M2)	SEINFRA	M2	1.773,93	0,32	567,66
4.1.3	101169	EXECUÇÃO DE PAVIMENTO EM PARALELEPÍEDOS, REJUNTAMENTO COM ARGAMASSA TRAÇO 1:3 (CIMENTO E AREIA). AF_05/2020	SINAPI	M2	1.529,25	77,24	118.119,27
4.1.4	C3449	MEIO FIO PRÉ MOLDADO (0,07x0,30x1,00)m C/REJUNTAMENTO	SEINFRA	M	611,70	27,91	17.072,55
4.1.5	94287	EXECUÇÃO DE SARJETA DE CONCRETO USINADO, MOLDADA IN LOCO EM TRECHO RETO, 30 CM BASE X 10 CM ALTURA. AF_06/2016	SINAPI	M	611,70	38,95	23.825,72
4.1.6	99814	LIMPEZA DE SUPERFÍCIE COM JATO DE ALTA PRESSÃO. AF_04/2019	SINAPI	M2	1.529,25	1,67	2.553,85
4.1.7	94990	EXECUÇÃO DE PASSEIO (CALÇADA) OU PISO DE CONCRETO COM CONCRETO MOLDADO IN LOCO, FEITO EM OBRA, ACABAMENTO CONVENCIONAL, NÃO ARMADO. AF_07/2016	SINAPI	M3	29,48	738,86	21.781,59
4.1.8	C4624	PISO PODOTÁTIL EXTERNO EM PMC ESP. 3CM, ASSENTADO COM ARGAMASSA (FORNECIMENTO E ASSENTAMENTO)	SEINFRA	M2	58,75	141,58	8.317,83
4.1.9	C1910	PINTURA P/PISO À BASE LATEX ACRÍLICO, TIPO "NOVACOR"	SEINFRA	M2	20,00	29,24	584,80
4.2	SINALIZAÇÃO						1.166,82
4.2.1	C3353	PLACA DE REGULAMENTAÇÃO/ADVERTÊNCIA REFLETIVA EM AÇO GALVANIZADO	SEINFRA	M2	0,84	831,20	698,21
4.2.2	C3357	PLACA INDICATIVA/EDUCATIVA/SERVIÇOS REFLETIVA EM ALUMÍNIO	SEINFRA	M2	0,45	1.041,35	468,61
5	RUA PROJETADA E						82.465,61
5.1	PAVIMENTAÇÃO DO SISTEMA VIÁRIO						82.176,51
5.1.1	SINAPI	REGULARIZAÇÃO E COMPACTAÇÃO DE SUBLEITO ATÉ 20 CM DE ESPESSURA	PRÓPRIA	M2	780,84	1,95	1.522,64
5.1.2	C2873	LOCAÇÃO DA OBRA COM AUXÍLIO TOPOGRÁFICO (ÁREA ATÉ 5000 M2)	SEINFRA	M2	780,84	0,32	249,87
5.1.3	101169	EXECUÇÃO DE PAVIMENTO EM PARALELEPÍEDOS, REJUNTAMENTO COM ARGAMASSA TRAÇO 1:3 (CIMENTO E AREIA). AF_05/2020	SINAPI	M2	666,64	77,24	51.491,27
5.1.4	C3449	MEIO FIO PRÉ MOLDADO (0,07x0,30x1,00)m C/REJUNTAMENTO	SEINFRA	M	285,50	27,91	7.968,31

5.1.5	94287	EXECUÇÃO DE SARJETA DE CONCRETO USINADO, MOLDADA IN LOCO EM TRECHO RETO, 30 CM BASE X 10 CM ALTURA. AF_06/2016	SINAPI	M	285,50	38,95	11.120,23
5.1.6	99814	LIMPEZA DE SUPERFÍCIE COM JATO DE ALTA PRESSÃO. AF_04/2019	SINAPI	M2	666,64	1,67	1.113,29
5.1.7	94990	EXECUÇÃO DE PASSEIO (CALÇADA) OU PISO DE CONCRETO COM CONCRETO MOLDADO IN LOCO, FEITO EM OBRA, ACABAMENTO CONVENCIONAL, NÃO ARMADO. AF_07/2016	SINAPI	M3	6,97	738,86	5.149,85
5.1.8	C4624	PISO PODOTÁTIL EXTERNO EM PMC ESP. 3CM, ASSENTADO COM ARGAMASSA (FORNECIMENTO E ASSENTAMENTO)	SEINFRA	M2	23,50	141,58	3.327,13
5.1.9	C1910	PINTURA P/PISO À BASE LATEX ACRÍLICO, TIPO "NOVACOR"	SEINFRA	M2	8,00	29,24	233,92
5.2	SINALIZAÇÃO						289,10
5.2.1	C3353	PLACA DE REGULAMENTAÇÃO/ADVERTÊNCIA REFLETIVA EM AÇO GALVANIZADO	SEINFRA	M2	0,21	831,20	174,55
5.2.2	C3357	PLACA INDICATIVA/EDUCATIVA/SERVIÇOS REFLETIVA EM ALUMÍNIO	SEINFRA	M2	0,11	1.041,35	114,55
6	AVENIDA MANO FERREIRA						10.541,62
6.1	PAVIMENTAÇÃO DO SISTEMA VIÁRIO						10.541,62
6.1.1	SINAPI	REGULARIZAÇÃO E COMPACTAÇÃO DE SUBLEITO ATÉ 20 CM DE ESPESSURA	PRÓPRIA	M2	123,48	1,95	240,79
6.1.2	C2873	LOCAÇÃO DA OBRA COM AUXÍLIO TOPOGRÁFICO (ÁREA ATÉ 5000 M2)	SEINFRA	M2	123,48	0,32	39,51
6.1.3	101169	EXECUÇÃO DE PAVIMENTO EM PARALELEPÍEDOS, REJUNTAMENTO COM ARGAMASSA TRAÇO 1:3 (CIMENTO E AREIA). AF_05/2020	SINAPI	M2	82,32	77,24	6.358,40
6.1.4	C3449	MEIO FIO PRÉ MOLDADO (0,07x0,30x1,00)m C/REJUNTAMENTO	SEINFRA	M	29,40	27,91	820,55
6.1.5	94287	EXECUÇÃO DE SARJETA DE CONCRETO USINADO, MOLDADA IN LOCO EM TRECHO RETO, 30 CM BASE X 10 CM ALTURA. AF_06/2016	SINAPI	M	29,40	38,95	1.145,13
6.1.6	99814	LIMPEZA DE SUPERFÍCIE COM JATO DE ALTA PRESSÃO. AF_04/2019	SINAPI	M2	82,32	1,67	137,47
6.1.7	94990	EXECUÇÃO DE PASSEIO (CALÇADA) OU PISO DE CONCRETO COM CONCRETO MOLDADO IN LOCO, FEITO EM OBRA, ACABAMENTO CONVENCIONAL, NÃO ARMADO. AF_07/2016	SINAPI	M3	1,23	738,86	908,80
6.1.8	C4624	PISO PODOTÁTIL EXTERNO EM PMC ESP. 3CM, ASSENTADO COM ARGAMASSA (FORNECIMENTO E ASSENTAMENTO)	SEINFRA	M2	5,88	141,58	832,49
6.1.9	C1910	PINTURA P/PISO À BASE LATEX ACRÍLICO, TIPO "NOVACOR"	SEINFRA	M2	2,00	29,24	58,48
						VALOR BDI TOTAL:	101.484,15
						VALOR ORÇAMENTO:	379.427,84
						VALOR TOTAL:	480.911,99

ORÇAMENTO RESUMIDO

CLIENTE: PREFEITURA MUNICIPAL DE IPAUMIRIM

REF.: TOMADA DE PREÇOS Nº 2021.09.16.1

OBRA: Contratação de serviços de engenharia para a execução da obra de pavimentação em paralelepípedo em diversas ruas do bairro Alto Bandeirante.

LOCALIZAÇÃO: R\$ 0,00

MUNICÍPIO IPAUMIRIM

DATA LICITAÇÃO 05/10/2021

ENG. CIVIL: JÁRDSON MACÊDO DA SILVA - CREA/CE 328123

TABELA: SEINFRA-CE 027.1 COM DESONERAÇÃO

BDI: 26,75%

1	RUA VEREADOR VICENTE FERREIRA DE SOUZA	131.140,81	27,27
1.1	SERVIÇOS PRELIMINARES	4.836,96	1,01
1.2	PAVIMENTAÇÃO DO SISTEMA VIÁRIO	126.014,75	26,20
1.3	SINALIZAÇÃO	289,10	0,06
2	RUA DONA PRETINHA	47.404,13	9,86
2.1	PAVIMENTAÇÃO DO SISTEMA VIÁRIO	46.815,52	9,73
2.2	SINALIZAÇÃO	588,61	0,12
3	RUA ARGEMIRO JOSUÉ DA COSTA	11.910,57	2,48
3.1	PAVIMENTAÇÃO DO SISTEMA VIÁRIO	11.621,47	2,42
3.2	SINALIZAÇÃO	289,10	0,06
4	RUA DONA MÃEZINHA	197.449,25	41,06
4.1	PAVIMENTAÇÃO DO SISTEMA VIÁRIO	196.282,43	40,81
4.2	SINALIZAÇÃO	1.166,82	0,24
5	RUA PROJETADA E	82.465,61	17,15
5.1	PAVIMENTAÇÃO DO SISTEMA VIÁRIO	82.176,51	17,09
5.2	SINALIZAÇÃO	289,10	0,06
6	AVENIDA MANO FERREIRA	10.541,62	2,19
6.1	PAVIMENTAÇÃO DO SISTEMA VIÁRIO	10.541,62	2,19
	VALOR BDI TOTAL:	101.484,15	100,00
	VALOR ORÇAMENTO:	379.427,84	
	VALOR TOTAL:	480.911,99	

COMPOSIÇÕES DE CUSTOS

CLIENTE: PREFEITURA MUNICIPAL DE IPAUMIRIM

REF.: TOMADA DE PREÇOS Nº 2021.09.16.1

OBRA: Contratação de serviços de engenharia para a execução da obra de pavimentação em paralelepípedo em diversas ruas do bairro Alto Bandeirante.

LOCALIZAÇÃO R\$ 0,00

MUNICÍPIO IPAUMIRIM

DATA LICITAÇÃO 05/10/2021

ENG. CIVIL: JÁRDSON MACÊDO DA SILVA - CREA/CE 328123

TABELA: SEINFRA-CE 027.1 COM DESONERAÇÃO

BDI: 26,75%

1.1.1. 74209/001 - PLACA DE OBRA EM CHAPA DE AÇO GALVANIZADO (M2) (m²)						
ENCARGOS COMPLEMENTARES		FORTE	UNID	COEFICIENTE	PREÇO UNITÁRIO	TOTAL
00043505	EPI - FAMILIA TOPOGRAFO - MENSALISTA (ENCARGOS COMPLEMENTARES - COLETADO CAIXA)	SINAPI	MES	0,12677195	98,01	12,42
00040863	EXAMES - MENSALISTA (COLETADO CAIXA)	SINAPI	MES	0,12314241	103,70	12,77
00043481	FERRAMENTAS - FAMILIA TOPOGRAFO - MENSALISTA (ENCARGOS COMPLEMENTARES - COLETADO CAIXA)	SINAPI	MES	0,66187796	10,78	7,14
00040864	SEGURO - MENSALISTA (COLETADO CAIXA)	SINAPI	MES	0,64297188	11,13	7,16
TOTAL ENCARGOS COMPLEMENTARES:						39,49
MAO DE OBRA		FORTE	UNID	COEFICIENTE	PREÇO UNITÁRIO	TOTAL
00040820	TOPOGRAFO (MENSALISTA)	SINAPI	MES	0,06212708	4.359,21	270,82
TOTAL MAO DE OBRA:						270,82
SERVICO		FORTE	UNID	COEFICIENTE	PREÇO UNITÁRIO	TOTAL
95424	CURSO DE CAPACITAÇÃO PARA TOPOGRAFO (ENCARGOS COMPLEMENTARES) - MENSALISTA	SINAPI	MES	0,38389970	20,05	7,70
TOTAL SERVICIO:						7,70
VALOR:						318,01

1.2.1. SINAPI - REGULARIZAÇÃO E COMPACTAÇÃO DE SUBLEITO ATÉ 20 CM DE ESPESSURA (M2)						
SERVICO		FORTE	UNID	COEFICIENTE	PREÇO UNITÁRIO	TOTAL
5903	CAMINHÃO PIPA 10.000 L TRUCADO, PESO BRUTO TOTAL 23.000 KG, CARGA ÚTIL MÁXIMA 15.935 KG, DISTÂNCIA ENTRE EIXOS 4,8 M, POTÊNCIA 230 CV, INCLUSIVE TANQUE DE AÇO PARA TRANSPORTE DE ÁGUA - CHI DIURNO. AF_06/2014	SINAPI	CHI	0,0009962	38,12	0,00
5901	CAMINHÃO PIPA 10.000 L TRUCADO, PESO BRUTO TOTAL 23.000 KG, CARGA ÚTIL MÁXIMA 15.935 KG, DISTÂNCIA ENTRE EIXOS 4,8 M, POTÊNCIA 230 CV, INCLUSIVE TANQUE DE AÇO PARA TRANSPORTE DE ÁGUA - CHP DIURNO. AF_06/2014	SINAPI	CHP	0,00149432	212,85	0,32
5934	MOTONIVELADORA POTÊNCIA BÁSICA LÍQUIDA (PRIMEIRA MARCHA) 125 HP, PESO BRUTO 13032 KG, LARGURA DA LÂMINA DE 3,7 M - CHI DIURNO. AF_06/2014	SINAPI	CHI	0,00077207	57,84	0,04
5932	MOTONIVELADORA POTÊNCIA BÁSICA LÍQUIDA (PRIMEIRA MARCHA) 125 HP, PESO BRUTO 13032 KG, LARGURA DA LÂMINA DE 3,7 M - CHP DIURNO. AF_06/2014	SINAPI	CHP	0,00171844	169,02	0,29
7049	ROLO COMPACTADOR PE DE CARNEIRO VIBRATORIO, POTENCIA 125 HP, PESO OPERACIONAL SEM/COM LASTRO 11,95 / 13,30 T, IMPACTO DINAMICO 38,5 / 22,5 T, LARGURA DE TRABALHO 2,15 M - CHP DIURNO. AF_06/2014	SINAPI	CHP	0,00249060	151,21	0,38
88316	SERVENTE COM ENCARGOS COMPLEMENTARES	SINAPI	H	0,00996239	14,78	0,15
96029	TRATOR DE PNEUS COM POTÊNCIA DE 85 CV, TRAÇÃO 4X4, COM GRADE DE DISCOS ACOPLADA - CHI DIURNO. AF 02/2017	SINAPI	CHI	0,00124525	33,29	0,04
96028	TRATOR DE PNEUS COM POTÊNCIA DE 85 CV, TRAÇÃO 4X4, COM GRADE DE DISCOS ACOPLADA - CHP DIURNO. AF 02/2017	SINAPI	CHP	0,00124525	137,58	0,17
TOTAL SERVICIO:						1,39
VALOR:						1,39

1.2.2. C2873 - LOCAÇÃO DA OBRA COM AUXÍLIO TOPOGRÁFICO (ÁREA ATÉ 5000 M2) (M2)						
EQUIPAMENTO		FORTE	UNID	COEFICIENTE	PREÇO UNITÁRIO	TOTAL
10700	CAMINHONETE SAVEIRO (CHP)	SEINFRA	H	0,00100000	72,95	0,07
10758	NÍVEL (CHP)	SEINFRA	H	0,00200000	0,67	0,00
10775	TEODOLITO (CHP)	SEINFRA	H	0,00200000	1,33	0,00
TOTAL EQUIPAMENTO:						0,07
MAO DE OBRA		FORTE	UNID	COEFICIENTE	PREÇO UNITÁRIO	TOTAL
10037	AJUDANTE	SEINFRA	H	0,00400000	16,77	0,07
12382	NIVELADOR	SEINFRA	H	0,00200000	24,86	0,05
12445	TOPOGRAFO	SEINFRA	H	0,00200000	30,34	0,06



TOTAL MAO DE OBRA:	0,18
VALOR:	0,25

1.2.3. 101169 - EXECUÇÃO DE PAVIMENTO EM PARALELEPÍPEDOS, REJUNTAMENTO COM ARGAMASSA TRAÇO 1:3 (CIMENTO E AREIA). AF_05/2020 (M2)						
MATERIAL		FONTE	UNID	COEFICIENTE	PREÇO UNITÁRIO	TOTAL
00000367	AREIA GROSSA - POSTO JAZIDA/FORNECEDOR (RETIRADO NA JAZIDA, SEM TRANSPORTE)	SINAPI	M3	0,11400000	88,20	10,05

00004385	PARALELEPIEDO GRANITICO OU BASALTICO, PARA PAVIMENTACAO, SEM FRETE (VARIACAO REGIONAL DE PECAS POR M2)	SINAPI	MIL	0,03300000	707,60	23,35
TOTAL MATERIAL:						33,40
SERVICO						
88628	ARGAMASSA TRAÇO 1:3 (EM VOLUME DE CIMENTO E AREIA MÉDIA ÚMIDA), PREPARO MECÂNICO COM BETONEIRA 400 L AF 08/2019	SINAPI	M3	0,02040000	406,21	8,29
88260	CALCETEIRO COM ENCARGOS COMPLEMENTARES	SINAPI	H	0,40210000	18,52	7,45
5685	ROLO COMPACTADOR VIBRATÓRIO DE UM CILINDRO AÇO LISO, POTÊNCIA 80 HP, PESO OPERACIONAL MÁXIMO 8,1 T, IMPACTO DINÂMICO 16,15 / 9,5 T, LARGURA DE TRABALHO 1,68 M - CHI DIURNO. AF_06/2014	SINAPI	CHI	0,13090000	42,20	5,52
5684	ROLO COMPACTADOR VIBRATÓRIO DE UM CILINDRO AÇO LISO, POTÊNCIA 80 HP, PESO OPERACIONAL MÁXIMO 8,1 T, IMPACTO DINÂMICO 16,15 / 9,5 T, LARGURA DE TRABALHO 1,68 M - CHP DIURNO. AF_06/2014	SINAPI	CHP	0,00310000	109,27	0,34
88316	SERVENTE COM ENCARGOS COMPLEMENTARES	SINAPI	H	0,40210000	14,78	5,94
TOTAL SERVICOS:						27,54
VALOR:						60,94

1.2.4. C3449 - MEIO FIO PRÉ MOLDADO (0,07x0,30x1,00)m C/REJUNTAMENTO (M)

MAO DE OBRA						
12391	PEDREIRO	SEINFRA	H	0,18000000	20,77	3,74
12543	SERVENTE	SEINFRA	H	0,36000000	15,55	5,60
TOTAL MAO DE OBRA:						9,34
MATERIAL						
10971	MEIO FIO PRE MOLDADO DIM.=(0,07x0,30x1,00)m	SEINFRA	M	1,00000000	12,18	12,18
TOTAL MATERIAL:						12,18
SERVICO						
C0170	ARGAMASSA DE CIMENTO E AREIA S/PEN. TRAÇO 1:3	SEINFRA	M3	0,00100000	503,24	0,50
TOTAL SERVICOS:						0,50
VALOR:						22,02

1.2.5. 94287 - EXECUÇÃO DE SARJETA DE CONCRETO USINADO, MOLDADA IN LOCO EM TRECHO RETO, 30 CM BASE X 10 CM ALTURA. AF_06/2016 (M)

MATERIAL						
00000370	AREIA MEDIA - POSTO JAZIDA/FORNECEDOR (RETIRADO NA JAZIDA, SEM TRANSPORTE)	SINAPI	M3	0,01000000	78,40	0,78
00034492	CONCRETO USINADO BOMBEAVEL, CLASSE DE RESISTENCIA C20, COM BRITA 0 E 1, SLUMP = 100 +/- 20 MM, EXCLUI SERVICOS DE BOMBEAMENTO (NBR 8953)	SINAPI	M3	0,03700000	340,55	12,60
00004517	SARRAFO *2,5 X 7,5* CM EM PINUS, MISTA OU EQUIVALENTE DA REGIAO - BRUTA	SINAPI	M	0,20000000	2,94	0,59
00006189	TABUA NAO APARELHADA *2,5 X 30* CM, EM MACARANDUBA, ANGELIM OU EQUIVALENTE DA REGIAO - BRUTA	SINAPI	M	0,08300000	19,22	1,60
TOTAL MATERIAL:						15,57
SERVICO						
88309	PEDREIRO COM ENCARGOS COMPLEMENTARES	SINAPI	H	0,45400000	18,61	8,45
88316	SERVENTE COM ENCARGOS COMPLEMENTARES	SINAPI	H	0,45400000	14,78	6,71
TOTAL SERVICOS:						15,16
VALOR:						30,73

1.2.6. 99814 - LIMPEZA DE SUPERFÍCIE COM JATO DE ALTA PRESSÃO. AF_04/2019 (M2)

SERVICO						
99833	LAVADORA DE ALTA PRESSAO (LAVA-JATO) PARA AGUA FRIA, PRESSAO DE OPERACAO ENTRE 1400 E 1900 LIB/POL2, VAZAO MAXIMA ENTRE 400 E 700 L/H - CHP DIURNO. AF_04/2019	SINAPI	CHP	0,01500000	1,24	0,02
88316	SERVENTE COM ENCARGOS COMPLEMENTARES	SINAPI	H	0,08900000	14,78	1,32
TOTAL SERVICOS:						1,34
VALOR:						1,32

1.2.7. 99990 - EXECUÇÃO DE PASSO (CALÇADA) OU FISSO DE CONCRETO COM CONCRETO MOLDADO IN LOCO, FEMTO EM OBRA, ACABRIMENTO CONVENCIONAL, NAO ARMADO. AF_07/2016 (M3)

MATERIAL						
00004517	SARRAFO *2,5 X 7,5* CM EM PINUS, MISTA OU EQUIVALENTE DA REGIAO - BRUTA	SINAPI	M	2,00000000	2,94	5,88
00004460	SARRAFO NAO APARELHADO *2,5 X 10* CM, EM MACARANDUBA, ANGELIM OU EQUIVALENTE DA REGIAO - BRUTA	SINAPI	M	2,50000000	6,58	16,45

						TOTAL MATERIAL:	22,33
SERVICO		FONTE	UNID	COEFICIENTE	PREÇO UNITÁRIO	TOTAL	
88262	CARPINTEIRO DE FORMAS COM ENCARGOS COMPLEMENTARES	SINAPI	H	2,25600000	18,42	41,56	
94964	CONCRETO FCK = 20MPa, TRAÇO 1:2:7:3 (EM MASSA SECA DE CIMENTO/ AREIA MÉDIA/ BRITA 1) - PREPARO MECÂNICO COM BETONEIRA 400 L. AF_05/2021	SINAPI	M3	1,21300000	345,83	419,49	
88309	PEDREIRO COM ENCARGOS COMPLEMENTARES	SINAPI	H	1,98300000	18,61	36,90	
88316	SERVENTE COM ENCARGOS COMPLEMENTARES	SINAPI	H	4,23900000	14,78	62,65	
						TOTAL SERVICIO:	560,60
						VALOR:	582,93

1.2.8. C4624 - PISO PODOTÁTIL EXTERNO EM PMC ESP. 3CM, ASSENTADO COM ARGAMASSA (FORNECIMENTO E ASSENTAMENTO) (M2)

MAO DE OBRA		FONTE	UNID	COEFICIENTE	PREÇO UNITÁRIO	TOTAL	
11328	LADRILHISTA	SEINFRA	H	1,60000000	20,77	33,23	
12543	SERVENTE	SEINFRA	H	1,25000000	15,55	19,44	
						TOTAL MAO DE OBRA:	52,67
MATERIAL		FONTE	UNID	COEFICIENTE	PREÇO UNITÁRIO	TOTAL	
I0109	AREIA MEDIA	SEINFRA	M3	0,01820000	66,15	1,20	
I0441	CAL HIDRATADA	SEINFRA	KG	2,73000000	1,08	2,95	
I0805	CIMENTO PORTLAND	SEINFRA	KG	2,80000000	0,55	1,54	
I8623	PISO TÁTIL ALERTA OU DIRECIONAL EM PMC (CONCRETO) ESP. 3cm	SEINFRA	M2	1,10000000	48,49	53,34	
						TOTAL MATERIAL:	59,03
						VALOR:	111,70

1.2.9. C1910 - PINTURA P/PISO À BASE LATEX ACRÍLICO, TIPO "NOVACOR" (M2)

MAO DE OBRA		FONTE	UNID	COEFICIENTE	PREÇO UNITÁRIO	TOTAL	
12395	PINTOR	SEINFRA	H	0,50000000	20,77	10,39	
12543	SERVENTE	SEINFRA	H	0,40000000	15,55	6,22	
						TOTAL MAO DE OBRA:	16,61
MATERIAL		FONTE	UNID	COEFICIENTE	PREÇO UNITÁRIO	TOTAL	
I2097	TINTA LATEX ACRÍLICA	SEINFRA	L	0,25000000	24,10	6,03	
I0154	ÁCIDO MURIÁTICO	SEINFRA	L	0,08000000	5,33	0,43	
						TOTAL MATERIAL:	6,46
						VALOR:	23,07

1.3.1. C3353 - PLACA DE REGULAMENTAÇÃO/ADVERTÊNCIA REFLETIVA EM ACO GALVANIZADO (M2)

EQUIPAMENTO		FONTE	UNID	COEFICIENTE	PREÇO UNITÁRIO	TOTAL	
I0581	CAMINHÃO C/CARROCERIA DE MADEIRA HP 136 (CHI)	SEINFRA	H	0,90000000	43,44	39,10	
I0703	CAMINHÃO C/CARROCERIA DE MADEIRA HP 136 (CHP)	SEINFRA	H	0,10000000	125,81	12,58	
						TOTAL EQUIPAMENTO:	51,68
MAO DE OBRA		FONTE	UNID	COEFICIENTE	PREÇO UNITÁRIO	TOTAL	
I0498	CARPINTEIRO	SEINFRA	H	0,10000000	20,77	2,08	
12543	SERVENTE	SEINFRA	H	1,00000000	15,55	15,55	
						TOTAL MAO DE OBRA:	17,63
MATERIAL		FONTE	UNID	COEFICIENTE	PREÇO UNITÁRIO	TOTAL	
I2525	PARAFUSO C/PORCA E ARRUELA DE 1/4X1 1/2"	SEINFRA	UN	2,00000000	0,47	0,94	
I2526	PARAFUSO C/PORCA E ARRUELA DE 5/16X3 1/2"	SEINFRA	UN	3,00000000	0,81	2,43	
I2695	PLACA REFLETIVA DE ACO GALVANIZADO	SEINFRA	M2	1,00000000	518,10	518,10	
I0198	PONTALETE / BARROTE DE 3"x3" - APARELHADO	SEINFRA	M	3,00000000	16,98	50,94	
I2542	TRAVESSA DE MADEIRA C/SECAO DE 3"x1 1/2"	SEINFRA	M	1,00000000	8,06	8,06	
						TOTAL MATERIAL:	580,47
SERVICIO		FONTE	UNID	COEFICIENTE	PREÇO UNITÁRIO	TOTAL	
C3268	CONCRETO P/VIBR., FCK=10MPa COM AGREGADO PRODUZIDO (S/TRANSP.)	SEINFRA	M3	0,01800000	333,28	6,00	
						TOTAL SERVICIO:	6,00
						VALOR:	655,78

1.3.2. C3357 - PLACA INDICATIVA/EDUCATIVA/SERVIÇOS REFLETIVA EM ALUMÍNIO (M2)

EQUIPAMENTO		FONTE	UNID	COEFICIENTE	PREÇO UNITÁRIO	TOTAL	

MAO DE OBRA	FONTE	UNID	COEFICIENTE	PREÇO UNITÁRIO	TOTAL	
10581	CAMINHÃO C/CARROCERIA DE MADEIRA HP 136 (CHI)	SEINFRA	H	0,90000000	43,44	39,10
10703	CAMINHÃO C/CARROCERIA DE MADEIRA HP 136 (CHP)	SEINFRA	H	0,10000000	125,81	12,58
TOTAL EQUIPAMENTO:					169,25	51,68
10498	CARPINTEIRO	SEINFRA	H	0,10000000	20,77	2,08
12543	SERVENTE	SEINFRA	H	1,00000000	15,55	15,55
TOTAL MAO DE OBRA:					36,32	17,63
MATERIAL	FONTE	UNID	COEFICIENTE	PREÇO UNITÁRIO	TOTAL	
12525	PARAFUSO C/PORCA E ARRUELA DE 1/4X1 1/2"	SEINFRA	UN	4,00000000	0,47	1,88
12526	PARAFUSO C/PORCA E ARRUELA DE 5/16X3 1/2"	SEINFRA	UN	4,00000000	0,81	3,24
12696	PLACA REFLETIVA DE ALUMÍNIO	SEINFRA	M2	1,00000000	601,03	601,03
10198	PONTALETE / BARROTE DE 3"x3" - APARELHADO	SEINFRA	M	6,00000000	16,98	101,88
12542	TRAVESSA DE MADEIRA C/SECAO DE 3"x1 1/2"	SEINFRA	M	4,00000000	8,06	32,24
TOTAL MATERIAL:					666,64	740,27
SERVICO	FONTE	UNID	COEFICIENTE	PREÇO UNITÁRIO	TOTAL	
C3268	CONCRETO P/VIBR., FCK=10MPa COM AGREGADO PRODUZIDO (S/TRANSP.)	SEINFRA	M3	0,03600000	333,28	12,00
TOTAL SERVICIO:					333,28	12,00
VALOR:						821,58

2.1.1. SINAPI - REGULARIZAÇÃO E COMPACTAÇÃO DE SUBLEITO ATÉ 20 CM DE ESPESURA (M2)

SERVICO	FONTE	UNID	COEFICIENTE	PREÇO UNITÁRIO	TOTAL	
5903	CAMINHÃO PIPA 10.000 L TRUCADO, PESO BRUTO TOTAL 23.000 KG, CARGA ÚTIL MÁXIMA 15.935 KG, DISTÂNCIA ENTRE EIXOS 4,8 M, POTÊNCIA 230 CV, INCLUSIVE TANQUE DE AÇO PARA TRANSPORTE DE ÁGUA - CHI DIURNO. AF_06/2014	SINAPI	CHI	0,00011022	38,12	0,00
5901	CAMINHÃO PIPA 10.000 L TRUCADO, PESO BRUTO TOTAL 23.000 KG, CARGA ÚTIL MÁXIMA 15.935 KG, DISTÂNCIA ENTRE EIXOS 4,8 M, POTÊNCIA 230 CV, INCLUSIVE TANQUE DE AÇO PARA TRANSPORTE DE ÁGUA - CHP DIURNO. AF_06/2014	SINAPI	CHP	0,00165329	212,85	0,35
5934	MOTONIVELADORA POTÊNCIA BÁSICA LÍQUIDA (PRIMEIRA MARCHA) 125 HP, PESO BRUTO 13032 KG, LARGURA DA LÂMINA DE 3,7 M - CHI DIURNO. AF_06/2014	SINAPI	CHI	0,00085420	57,84	0,05
5932	MOTONIVELADORA POTÊNCIA BÁSICA LÍQUIDA (PRIMEIRA MARCHA) 125 HP, PESO BRUTO 13032 KG, LARGURA DA LÂMINA DE 3,7 M - CHP DIURNO. AF_06/2014	SINAPI	CHP	0,00190125	169,02	0,32
7049	ROLO COMPACTADOR PE DE CARNEIRO VIBRATORIO, POTENCIA 125 HP, PESO OPERACIONAL SEM/COM LASTRO 11,95 / 13,30 T, IMPACTO DINAMICO 38,5 / 22,5 T, LARGURA DE TRABALHO 2,15 M - CHP DIURNO. AF_06/2014	SINAPI	CHP	0,00275556	151,21	0,42
88316	SERVENTE COM ENCARGOS COMPLEMENTARES	SINAPI	H	0,01102222	14,78	0,16
96029	TRATOR DE PNEUS COM POTÊNCIA DE 85 CV, TRAÇÃO 4X4, COM GRADE DE DISCOS ACOPLADA - CHI DIURNO. AF 02/2017	SINAPI	CHI	0,00137773	33,29	0,05
96028	TRATOR DE PNEUS COM POTÊNCIA DE 85 CV, TRAÇÃO 4X4, COM GRADE DE DISCOS ACOPLADA - CHP DIURNO. AF 02/2017	SINAPI	CHP	0,00137773	137,58	0,19
TOTAL SERVICIO:					597,94	1,54
VALOR:						1,54

2.1.2. C2873 - LOCAÇÃO DA OBRA COM AUXÍLIO TOPOGRÁFICO (ÁREA ATÉ 5000 M2) (M2)

EQUIPAMENTO	FONTE	UNID	COEFICIENTE	PREÇO UNITÁRIO	TOTAL	
10700	CAMINHONETE SAVEIRO (CHP)	SEINFRA	H	0,00100000	72,95	0,07
10758	NÍVEL (CHP)	SEINFRA	H	0,00200000	0,67	0,00
10775	TEODOLITO (CHP)	SEINFRA	H	0,00200000	1,33	0,00
TOTAL EQUIPAMENTO:					74,95	0,07
MAO DE OBRA	FONTE	UNID	COEFICIENTE	PREÇO UNITÁRIO	TOTAL	
10037	AJUDANTE	SEINFRA	H	0,00400000	16,77	0,07
12382	NIVELADOR	SEINFRA	H	0,00200000	24,86	0,05
12445	TOPOGRAFO	SEINFRA	H	0,00200000	30,34	0,06
TOTAL MAO DE OBRA:					71,97	0,18
VALOR:						0,25

2.1.3. 101169 - EXECUÇÃO DE PAVIMENTO EM PARALELEPÍEDOS, REJUNTAMENTO COM ARGAMASSA TRAÇO 1:3 (CIMENTO E AREIA). AF_05/2020 (M2)

MATERIAL	FONTE	UNID	COEFICIENTE	PREÇO UNITÁRIO	TOTAL	
00000367	AREIA GROSSA - POSTO JAZIDA/FORNECEDOR (RETIRADO NA JAZIDA, SEM TRANSPORTE)	SINAPI	M3	0,11400000	88,20	10,05

00004385	PARALELEPÍEDO GRANÍTICO OU BASALTICO, PARA PAVIMENTAÇÃO, SEM FRETE (VARIACAO REGIONAL DE PECAS POR M2)	SINAPI	MIL	0,03300000	707,60	23,35
TOTAL MATERIAL:						33,40
SERVICO						
88628	ARGAMASSA TRAÇO 1:3 (EM VOLUME DE CIMENTO E AREIA MÉDIA ÚMIDA), PREPARO MECÂNICO COM BETONEIRA 400 L. AF_08/2019	SINAPI	M3	0,02040000	406,21	8,29
88260	CALCETEIRO COM ENCARGOS COMPLEMENTARES	SINAPI	H	0,40210000	18,52	7,45
5685	ROLO COMPACTADOR VIBRATÓRIO DE UM CILINDRO AÇO LISO, POTÊNCIA 80 HP, PESO OPERACIONAL MÁXIMO 8,1 T, IMPACTO DINÂMICO 16,15 / 9,5 T, LARGURA DE TRABALHO 1,68 M - CHI DIURNO. AF_06/2014	SINAPI	CHI	0,13090000	42,20	5,52
5684	ROLO COMPACTADOR VIBRATÓRIO DE UM CILINDRO AÇO LISO, POTÊNCIA 80 HP, PESO OPERACIONAL MÁXIMO 8,1 T, IMPACTO DINÂMICO 16,15 / 9,5 T, LARGURA DE TRABALHO 1,68 M - CHP DIURNO. AF_06/2014	SINAPI	CHP	0,00310000	109,27	0,34
88316	SERVEnte COM ENCARGOS COMPLEMENTARES	SINAPI	H	0,40210000	14,78	5,94
TOTAL SERVIÇO:						27,54
VALOR:						60,94

2.1.4. C3449 - MEIO FIO PRÉ MOLDADO (0,07x0,30x1,00)m C/REJUNTAMENTO (M)

MAO DE OBRA						
12391	PEDREIRO	SEINFRA	H	0,18000000	20,77	3,74
12543	SERVEnte	SEINFRA	H	0,36000000	15,55	5,60
TOTAL MAO DE OBRA:						9,34
MATERIAL						
10971	MEIO FIO PRE MOLDADO DIM.=(0,07x0,30x1,00)m	SEINFRA	M	1,00000000	12,18	12,18
TOTAL MATERIAL:						12,18
SERVICO						
C0170	ARGAMASSA DE CIMENTO E AREIA 5/PEN. TRAÇO 1:3	SEINFRA	M3	0,00100000	503,24	0,50
TOTAL SERVIÇO:						0,50
VALOR:						22,02

2.1.5. 94287 - EXECUÇÃO DE SARJETA DE CONCRETO USINADO, MOLDADA IN LOCO EM TRECHO RETO, 30 CM BASE X 10 CM ALTURA. AF_06/2016 (M)

MATERIAL						
00000370	AREIA MEDIA - POSTO JAZIDA/FORNECEDOR (RETIRADO NA JAZIDA, SEM TRANSPORTE)	SINAPI	M3	0,01000000	78,40	0,78
00034492	CONCRETO USINADO BOMBEAVEL, CLASSE DE RESISTENCIA C20, COM BRITA 0 E 1, SLUMP = 100 +/- 20 MM, EXCLUI SERVIÇO DE BOMBEAMENTO (NBR 8953)	SINAPI	M3	0,03700000	340,55	12,60
00004517	SARRAFO *2,5 X 7,5* CM EM PINUS, MISTA OU EQUIVALENTE DA REGIAO - BRUTA	SINAPI	M	0,20000000	2,94	0,59
00006189	TABUA NAO APARELHADA *2,5 X 30* CM, EM MACARANDUBA, ANGELIM OU EQUIVALENTE DA REGIAO - BRUTA	SINAPI	M	0,08300000	19,22	1,60
TOTAL MATERIAL:						15,57
SERVICO						
88309	PEDREIRO COM ENCARGOS COMPLEMENTARES	SINAPI	H	0,45400000	18,61	8,45
88316	SERVEnte COM ENCARGOS COMPLEMENTARES	SINAPI	H	0,45400000	14,78	6,71
TOTAL SERVIÇO:						15,16
VALOR:						30,73

2.1.6. 99814 - LIMPEZA DE SUPERFÍCIE COM JATO DE ALTA PRESSÃO. AF_04/2019 (M2)

SERVICO						
99833	LAVADORA DE ALTA PRESSAO (LAVA-JATO) PARA AGUA FRIA, PRESSAO DE OPERACAO ENTRE 1400 E 1900 LIB/POL2, VAZAO MAXIMA ENTRE 400 E 700 L/H - CHP DIURNO. AF_04/2019	SINAPI	CHP	0,01500000	1,24	0,02
88316	SERVEnte COM ENCARGOS COMPLEMENTARES	SINAPI	H	0,08900000	14,78	1,32
TOTAL SERVIÇO:						1,34
VALOR:						1,32

2.1.7. 99990 - EXECUÇÃO DE PASSARO (CALÇADA) DO PISO DE CONCRETO COM CONCRETO MOLDADO IN LOCO, PISO EM OBRA, ACABAMENTO CONVENCIONAL, NAO ARMADO. AF_07/2016 (M3)

MATERIAL						
00004517	SARRAFO *2,5 X 7,5* CM EM PINUS, MISTA OU EQUIVALENTE DA REGIAO - BRUTA	SINAPI	M	2,00000000	2,94	5,88
00004460	SARRAFO NAO APARELHADO *2,5 X 10* CM, EM MACARANDUBA, ANGELIM OU EQUIVALENTE DA REGIAO - BRUTA	SINAPI	M	2,50000000	6,58	16,45

SERVICO				TOTAL MATERIAL:		
		FORTE	UNID	COEFICIENTE	PREÇO UNITÁRIO	TOTAL
88262	CARPINTEIRO DE FORMAS COM ENCARGOS COMPLEMENTARES	SINAPI	H	2,25600000	18,42	41,56
94964	CONCRETO FCK = 20MPa, TRAÇO 1:2,7:3 (EM MASSA SECA DE CIMENTO/ AREIA MÉDIA/ BRITA 1) - PREPARO MECÂNICO COM BETONEIRA 400 L AF_05/2021	SINAPI	M3	1,21300000	345,83	419,49
88309	PEDREIRO COM ENCARGOS COMPLEMENTARES	SINAPI	H	1,98300000	18,61	36,90
88316	SERVENTE COM ENCARGOS COMPLEMENTARES	SINAPI	H	4,23900000	14,78	62,65
TOTAL SERVICOS:						560,60
VALOR:						582,93

2.1.8. C4624 - PISO PODOTÁTIL EXTERNO EM PMC ESP. 3CM, ASSENTADO COM ARGAMASSA (FORNECIMENTO E ASSENTAMENTO) (M2)

MAO DE OBRA		FORTE	UNID	COEFICIENTE	PREÇO UNITÁRIO	TOTAL
11328	LADRILHISTA	SEINFRA	H	1,60000000	20,77	33,23
12543	SERVENTE	SEINFRA	H	1,25000000	15,55	19,44
TOTAL MAO DE OBRA:						52,67

MATERIAL		FORTE	UNID	COEFICIENTE	PREÇO UNITÁRIO	TOTAL
10109	AREIA MEDIA	SEINFRA	M3	0,01820000	66,15	1,20
10441	CAL HIDRATADA	SEINFRA	KG	2,73000000	1,08	2,95
10805	CIMENTO PORTLAND	SEINFRA	KG	2,80000000	0,55	1,54
18623	PISO TÁTIL ALERTA OU DIRECIONAL EM PMC (CONCRETO) ESP. 3cm	SEINFRA	M2	1,10000000	48,49	53,34
TOTAL MATERIAL:						59,03
VALOR:						111,70

2.1.9. C1910 - PINTURA P/PISO À BASE LATEX ACRÍLICO, TIPO "NOVACOR" (M2)

MAO DE OBRA		FORTE	UNID	COEFICIENTE	PREÇO UNITÁRIO	TOTAL
12395	PINTOR	SEINFRA	H	0,50000000	20,77	10,39
12543	SERVENTE	SEINFRA	H	0,40000000	15,55	6,22
TOTAL MAO DE OBRA:						16,61

MATERIAL		FORTE	UNID	COEFICIENTE	PREÇO UNITÁRIO	TOTAL
12097	TINTA LATEX ACRÍLICA	SEINFRA	L	0,25000000	24,10	6,03
10154	ÁCIDO MURIÁTICO	SEINFRA	L	0,08000000	5,33	0,43
TOTAL MATERIAL:						6,46
VALOR:						23,07

2.2.1. C3353 - PLACA DE REGULAMENTAÇÃO/ADVERTÊNCIA REFLETIVA EM ACO GALVANIZADO (M2)

EQUIPAMENTO		FORTE	UNID	COEFICIENTE	PREÇO UNITÁRIO	TOTAL
10581	CAMINHÃO C/CARROCERIA DE MADEIRA HP 136 (CHI)	SEINFRA	H	0,90000000	43,44	39,10
10703	CAMINHÃO C/CARROCERIA DE MADEIRA HP 136 (CHP)	SEINFRA	H	0,10000000	125,81	12,58
TOTAL EQUIPAMENTO:						51,68

MAO DE OBRA		FORTE	UNID	COEFICIENTE	PREÇO UNITÁRIO	TOTAL
10498	CARPINTEIRO	SEINFRA	H	0,10000000	20,77	2,08
12543	SERVENTE	SEINFRA	H	1,00000000	15,55	15,55
TOTAL MAO DE OBRA:						17,63

MATERIAL		FORTE	UNID	COEFICIENTE	PREÇO UNITÁRIO	TOTAL
12525	PARAFUSO C/PORCA E ARRUELA DE 1/4X1 1/2"	SEINFRA	UN	2,00000000	0,47	0,94
12526	PARAFUSO C/PORCA E ARRUELA DE 5/16X3 1/2"	SEINFRA	UN	3,00000000	0,81	2,43
12695	PLACA REFLETIVA DE ACO GALVANIZADO	SEINFRA	M2	1,00000000	518,10	518,10
10198	PONTALETE / BARROTE DE 3"x3" - APARELHADO	SEINFRA	M	3,00000000	16,98	50,94
12542	TRAVESSA DE MADEIRA C/SECAO DE 3"x1 1/2"	SEINFRA	M	1,00000000	8,06	8,06
TOTAL MATERIAL:						580,47

SERVICO		FORTE	UNID	COEFICIENTE	PREÇO UNITÁRIO	TOTAL
C3268	CONCRETO P/VIBR., FCK=10MPa COM AGREGADO PRODUZIDO (S/TRANSP.)	SEINFRA	M3	0,01800000	333,28	6,00
TOTAL SERVICOS:						6,00
VALOR:						655,78

2.2.2. C3357 - PLACA INDICATIVA/EDUCATIVA/SERVIÇOS REFLETIVA EM ALUMÍNIO (M2)

EQUIPAMENTO		FORTE	UNID	COEFICIENTE	PREÇO UNITÁRIO	TOTAL
-------------	--	-------	------	-------------	----------------	-------

MAO DE OBRA	DESCRICO	FONTE	UNID	COEFICIENTE	PREÇO UNITÁRIO	TOTAL
10581	CAMINHÃO C/CARROCERIA DE MADEIRA HP 136 (CHI)	SEINFRA	H	0,90000000	43,44	39,10
10703	CAMINHÃO C/CARROCERIA DE MADEIRA HP 136 (CHP)	SEINFRA	H	0,10000000	125,81	12,58
TOTAL EQUIPAMENTO:						51,68
10498	CARPINTEIRO	SEINFRA	H	0,10000000	20,77	2,08
12543	SERVENTE	SEINFRA	H	1,00000000	15,55	15,55
TOTAL MAO DE OBRA:						17,63
MATERIAL	DESCRICO	FONTE	UNID	COEFICIENTE	PREÇO UNITÁRIO	TOTAL
12525	PARAFUSO C/PORCA E ARRUELA DE 1/4X1 1/2"	SEINFRA	UN	4,00000000	0,47	1,88
12526	PARAFUSO C/PORCA E ARRUELA DE 5/16X3 1/2"	SEINFRA	UN	4,00000000	0,81	3,24
12696	PLACA REFLETIVA DE ALUMÍNIO	SEINFRA	M2	1,00000000	601,03	601,03
10198	PONTALETE / BARROTE DE 3"x3" - APARELHADO	SEINFRA	M	6,00000000	16,98	101,88
12542	TRAVESSA DE MADEIRA C/SECAO DE 3"x1 1/2"	SEINFRA	M	4,00000000	8,06	32,24
TOTAL MATERIAL:						740,27
SERVICO	DESCRICO	FONTE	UNID	COEFICIENTE	PREÇO UNITÁRIO	TOTAL
C3268	CONCRETO P/VIBR., FCK=10MPa COM AGREGADO PRODUZIDO (S/TRANSP.)	SEINFRA	M3	0,03600000	333,28	12,00
TOTAL SERVICIO:						12,00
VALOR:						821,58

3.1.1. SINAPI - REGULARIZAÇÃO E COMPACTAÇÃO DE SUBLETO ATÉ 20 CM DE ESPESURA (M2)

SERVICO	DESCRICO	FONTE	UNID	COEFICIENTE	PREÇO UNITÁRIO	TOTAL
5903	CAMINHÃO PIPA 10.000 L TRUCADO, PESO BRUTO TOTAL 23.000 KG, CARGA ÚTIL MÁXIMA 15.935 KG, DISTÂNCIA ENTRE EIXOS 4,8 M, POTÊNCIA 230 CV, INCLUSIVE TANQUE DE AÇO PARA TRANSPORTE DE ÁGUA - CHI DIURNO. AF_06/2014	SINAPI	CHI	0,00011022	38,12	0,00
5901	CAMINHÃO PIPA 10.000 L TRUCADO, PESO BRUTO TOTAL 23.000 KG, CARGA ÚTIL MÁXIMA 15.935 KG, DISTÂNCIA ENTRE EIXOS 4,8 M, POTÊNCIA 230 CV, INCLUSIVE TANQUE DE AÇO PARA TRANSPORTE DE ÁGUA - CHP DIURNO. AF_06/2014	SINAPI	CHP	0,00165329	212,85	0,35
5934	MOTONIVELADORA POTÊNCIA BÁSICA LÍQUIDA (PRIMEIRA MARCHA) 125 HP, PESO BRUTO 13032 KG, LARGURA DA LÂMINA DE 3,7 M - CHI DIURNO. AF_06/2014	SINAPI	CHI	0,00085420	57,84	0,05
5932	MOTONIVELADORA POTÊNCIA BÁSICA LÍQUIDA (PRIMEIRA MARCHA) 125 HP, PESO BRUTO 13032 KG, LARGURA DA LÂMINA DE 3,7 M - CHP DIURNO. AF_06/2014	SINAPI	CHP	0,00190125	169,02	0,32
7049	ROLO COMPACTADOR PE DE CARNEIRO VIBRATORIO, POTENCIA 125 HP, PESO OPERACIONAL SEM/COM LASTRO 11,95 / 13,30 T, IMPACTO DINAMICO 38,5 / 22,5 T, LARGURA DE TRABALHO 2,15 M - CHP DIURNO. AF_06/2014	SINAPI	CHP	0,00275556	151,21	0,42
88316	SERVENTE COM ENCARGOS COMPLEMENTARES	SINAPI	H	0,01102222	14,78	0,16
96029	TRATOR DE PNEUS COM POTÊNCIA DE 85 CV, TRAÇÃO 4X4, COM GRADE DE DISCOS ACOPLADA - CHI DIURNO. AF_02/2017	SINAPI	CHI	0,00137773	33,29	0,05
96028	TRATOR DE PNEUS COM POTÊNCIA DE 85 CV, TRAÇÃO 4X4, COM GRADE DE DISCOS ACOPLADA - CHP DIURNO. AF_02/2017	SINAPI	CHP	0,00137773	137,58	0,19
TOTAL SERVICIO:						1,54
VALOR:						1,54

3.1.2. C2873 - LOCAÇÃO DA OBRA COM AUXÍLIO TOPOGRÁFICO (ÁREA ATÉ 5000 M2) (M2)

EQUIPAMENTO	DESCRICO	FONTE	UNID	COEFICIENTE	PREÇO UNITÁRIO	TOTAL
10700	CAMINHONETE SAVEIRO (CHP)	SEINFRA	H	0,00100000	72,95	0,07
10758	NÍVEL (CHP)	SEINFRA	H	0,00200000	0,67	0,00
10775	TEODOLITO (CHP)	SEINFRA	H	0,00200000	1,33	0,00
TOTAL EQUIPAMENTO:						0,07
MAO DE OBRA	DESCRICO	FONTE	UNID	COEFICIENTE	PREÇO UNITÁRIO	TOTAL
10037	AJUDANTE	SEINFRA	H	0,00400000	16,77	0,07
12382	NIVELADOR	SEINFRA	H	0,00200000	24,86	0,05
12445	TOPOGRAFO	SEINFRA	H	0,00200000	30,34	0,06
TOTAL MAO DE OBRA:						0,18
VALOR:						0,25

3.1.3. 101169 - EXECUÇÃO DE PAVIMENTO EM PARALELEPÍEDOS, REJUNTAMENTO COM ARGAMASSA TRAÇO 1:3 (CIMENTO E AREIA). AF_05/2020 (M2)

MATERIAL	DESCRICO	FONTE	UNID	COEFICIENTE	PREÇO UNITÁRIO	TOTAL
00000367	AREIA GROSSA - POSTO JAZIDA/FORNECEDOR (RETIRADO NA JAZIDA, SEM TRANSPORTE)	SINAPI	M3	0,11400000	88,20	10,05

00004385	PARALELEPIPEDO GRANITICO OU BASALTICO, PARA PAVIMENTACAO, SEM FRETE (VARIACAO REGIONAL DE PECAS POR M2)	SINAPI	MIL	0,03300000	707,60	23,35
TOTAL MATERIAL:						33,40
SERVICO		FONTE	UNID	COEFICIENTE	PREÇO UNITÁRIO	TOTAL
88628	ARGAMASSA TRAÇO 1:3 (EM VOLUME DE CIMENTO E AREIA MÉDIA ÚMIDA), PREPARO MECÂNICO COM BETONEIRA 400 L. AF_08/2019	SINAPI	M3	0,02040000	406,21	8,29
88260	CALCETEIRO COM ENCARGOS COMPLEMENTARES	SINAPI	H	0,40210000	18,52	7,45
5685	ROLO COMPACTADOR VIBRATÓRIO DE UM CILINDRO AÇO LISO, POTÊNCIA 80 HP, PESO OPERACIONAL MÁXIMO 8,1 T, IMPACTO DINÂMICO 16,15 / 9,5 T, LARGURA DE TRABALHO 1,68 M - CHI DIURNO. AF_06/2014	SINAPI	CHI	0,13090000	42,20	5,52
5684	ROLO COMPACTADOR VIBRATÓRIO DE UM CILINDRO AÇO LISO, POTÊNCIA 80 HP, PESO OPERACIONAL MÁXIMO 8,1 T, IMPACTO DINÂMICO 16,15 / 9,5 T, LARGURA DE TRABALHO 1,68 M - CHP DIURNO. AF_06/2014	SINAPI	CHP	0,00310000	109,27	0,34
88316	SERVEnte COM ENCARGOS COMPLEMENTARES	SINAPI	H	0,40210000	14,78	5,94
TOTAL SERVIÇO:						27,54
VALOR:						60,94

3.1.4. C3449 - MEIO FIO PRÉ MOLDADO (0,07x0,30x1,00)m C/REJUNTAMENTO (M)

MAO DE OBRA		FONTE	UNID	COEFICIENTE	PREÇO UNITÁRIO	TOTAL
12391	PEDREIRO	SEINFRA	H	0,18000000	20,77	3,74
12543	SERVEnte	SEINFRA	H	0,36000000	15,55	5,60
TOTAL MAO DE OBRA:						9,34
MATERIAL		FONTE	UNID	COEFICIENTE	PREÇO UNITÁRIO	TOTAL
10971	MEIO FIO PRE MOLDADO DIM.=(0,07x0,30x1,00)m	SEINFRA	M	1,00000000	12,18	12,18
TOTAL MATERIAL:						12,18
SERVICO		FONTE	UNID	COEFICIENTE	PREÇO UNITÁRIO	TOTAL
C0170	ARGAMASSA DE CIMENTO E AREIA 5/PEN. TRAÇO 1:3	SEINFRA	M3	0,00100000	503,24	0,50
TOTAL SERVIÇO:						0,50
VALOR:						22,02

3.1.5. 94287 - EXECUÇÃO DE SARJETA DE CONCRETO USINADO, MOLDADA IN LOCO EM TRECHO RETO, 30 CM BASE X 10 CM ALTURA. AF_06/2016 (M)

MATERIAL		FONTE	UNID	COEFICIENTE	PREÇO UNITÁRIO	TOTAL
00000370	AREIA MEDIA - POSTO JAZIDA/FORNECEDOR (RETIRADO NA JAZIDA, SEM TRANSPORTE)	SINAPI	M3	0,01000000	78,40	0,78
00034492	CONCRETO USINADO BOMBEAVEL, CLASSE DE RESISTENCIA C20, COM BRITA 0 E 1, SLUMP = 100 +/- 20 MM, EXCLUI SERVIÇO DE BOMBEAMENTO (NBR 8953)	SINAPI	M3	0,03700000	340,55	12,60
00004517	SARRAFO *2,5 X 7,5* CM EM PINUS, MISTA OU EQUIVALENTE DA REGIAO - BRUTA	SINAPI	M	0,20000000	2,94	0,59
00006189	TABUA NAO APARELHADA *2,5 X 30* CM, EM MACARANDUBA, ANGELIM OU EQUIVALENTE DA REGIAO - BRUTA	SINAPI	M	0,08300000	19,22	1,60
TOTAL MATERIAL:						25,57
SERVICO		FONTE	UNID	COEFICIENTE	PREÇO UNITÁRIO	TOTAL
88309	PEDREIRO COM ENCARGOS COMPLEMENTARES	SINAPI	H	0,45400000	18,61	8,45
88316	SERVEnte COM ENCARGOS COMPLEMENTARES	SINAPI	H	0,45400000	14,78	6,71
TOTAL SERVIÇO:						15,16
VALOR:						30,73

3.1.6. 99814 - LIMPEZA DE SUPERFÍCIE COM JATO DE ALTA PRESSÃO. AF_04/2019 (M2)

SERVICO		FONTE	UNID	COEFICIENTE	PREÇO UNITÁRIO	TOTAL
99833	LAVADORA DE ALTA PRESSAO (LAVA-JATO) PARA AGUA FRIA, PRESSAO DE OPERACAO ENTRE 1400 E 1900 LIB/POL2, VAZAO MAXIMA ENTRE 400 E 700 L/H - CHP DIURNO. AF_04/2019	SINAPI	CHP	0,01500000	1,24	0,02
88316	SERVEnte COM ENCARGOS COMPLEMENTARES	SINAPI	H	0,08900000	14,78	1,32
TOTAL SERVIÇO:						1,34
VALOR:						1,32

3.2.1. C3353 - PLACA DE REGULAMENTAÇÃO/ADVERTÊNCIA REFLETIVA EM ACO GALVANIZADO (M2)

EQUIPAMENTO		FONTE	UNID	COEFICIENTE	PREÇO UNITÁRIO	TOTAL
10581	CAMINHÃO C/CARROCERIA DE MADEIRA HP 136 (CHI)	SEINFRA	H	0,90000000	43,44	39,10
10703	CAMINHÃO C/CARROCERIA DE MADEIRA HP 136 (CHP)	SEINFRA	H	0,10000000	125,81	12,58
TOTAL EQUIPAMENTO:						51,68

MAO DE OBRA		FORTE	UNID	COEFICIENTE	PREÇO UNITÁRIO	TOTAL
10498	CARPINTEIRO	SEINFRA	H	0,10000000	20,77	2,08
12543	SERVENTE	SEINFRA	H	1,00000000	15,55	15,55
TOTAL MAO DE OBRA:						17,63
MATERIAL		FORTE	UNID	COEFICIENTE	PREÇO UNITÁRIO	TOTAL
12525	PARAFUSO C/PORCA E ARRUELA DE 1/4X1 1/2"	SEINFRA	UN	2,00000000	0,47	0,94
12526	PARAFUSO C/PORCA E ARRUELA DE 5/16X3 1/2"	SEINFRA	UN	3,00000000	0,81	2,43
12695	PLACA REFLETIVA DE AÇO GALVANIZADO	SEINFRA	M2	1,00000000	518,10	518,10
10198	PONTALETE / BARROTE DE 3"x3" - APARELHADO	SEINFRA	M	3,00000000	16,98	50,94
12542	TRAVESSA DE MADEIRA C/SECAO DE 3"x1 1/2"	SEINFRA	M	1,00000000	8,06	8,06
TOTAL MATERIAL:						580,47
SERVICO		FORTE	UNID	COEFICIENTE	PREÇO UNITÁRIO	TOTAL
C3268	CONCRETO P/VIBR., FCK=10MPa COM AGREGADO PRODUZIDO (S/TRANSP.)	SEINFRA	M3	0,01800000	333,28	6,00
TOTAL SERVICIO:						6,00
VALOR:						655,78

3.2.2. C3357 - PLACA INDICATIVA/EDUCATIVA/SERVIÇOS REFLETIVA EM ALUMÍNIO (M2)

EQUIPAMENTO		FORTE	UNID	COEFICIENTE	PREÇO UNITÁRIO	TOTAL
10581	CAMINHÃO C/CARROCERIA DE MADEIRA HP 136 (CHI)	SEINFRA	H	0,90000000	43,44	39,10
10703	CAMINHÃO C/CARROCERIA DE MADEIRA HP 136 (CHP)	SEINFRA	H	0,10000000	125,81	12,58
TOTAL EQUIPAMENTO:						51,68
MAO DE OBRA		FORTE	UNID	COEFICIENTE	PREÇO UNITÁRIO	TOTAL
10498	CARPINTEIRO	SEINFRA	H	0,10000000	20,77	2,08
12543	SERVENTE	SEINFRA	H	1,00000000	15,55	15,55
TOTAL MAO DE OBRA:						17,63
MATERIAL		FORTE	UNID	COEFICIENTE	PREÇO UNITÁRIO	TOTAL
12525	PARAFUSO C/PORCA E ARRUELA DE 1/4X1 1/2"	SEINFRA	UN	4,00000000	0,47	1,88
12526	PARAFUSO C/PORCA E ARRUELA DE 5/16X3 1/2"	SEINFRA	UN	4,00000000	0,81	3,24
12696	PLACA REFLETIVA DE ALUMÍNIO	SEINFRA	M2	1,00000000	601,03	601,03
10198	PONTALETE / BARROTE DE 3"x3" - APARELHADO	SEINFRA	M	6,00000000	16,98	101,88
12542	TRAVESSA DE MADEIRA C/SECAO DE 3"x1 1/2"	SEINFRA	M	4,00000000	8,06	32,24
TOTAL MATERIAL:						740,27
SERVICO		FORTE	UNID	COEFICIENTE	PREÇO UNITÁRIO	TOTAL
C3268	CONCRETO P/VIBR., FCK=10MPa COM AGREGADO PRODUZIDO (S/TRANSP.)	SEINFRA	M3	0,03600000	333,28	12,00
TOTAL SERVICIO:						12,00
VALOR:						821,58

4.1.2. SINAPI - REGULARIZAÇÃO E COMPACTAÇÃO DE SUBLEITO ATÉ 20 CM DE ESPESSURA (M2)

SERVICO		FORTE	UNID	COEFICIENTE	PREÇO UNITÁRIO	TOTAL
5903	CAMINHÃO PIPA 10.000 L TRUCADO, PESO BRUTO TOTAL 23.000 KG, CARGA ÚTIL MÁXIMA 15.935 KG, DISTÂNCIA ENTRE EIXOS 4,8 M, POTÊNCIA 230 CV, INCLUSIVE TANQUE DE AÇO PARA TRANSPORTE DE ÁGUA - CHI DIURNO. AF_06/2014	SINAPI	CHI	0,00011022	38,12	0,00
5901	CAMINHÃO PIPA 10.000 L TRUCADO, PESO BRUTO TOTAL 23.000 KG, CARGA ÚTIL MÁXIMA 15.935 KG, DISTÂNCIA ENTRE EIXOS 4,8 M, POTÊNCIA 230 CV, INCLUSIVE TANQUE DE AÇO PARA TRANSPORTE DE ÁGUA - CHP DIURNO. AF_06/2014	SINAPI	CHP	0,00165329	212,85	0,35
5934	MOTONIVELADORA POTÊNCIA BÁSICA LÍQUIDA (PRIMEIRA MARCHA) 125 HP, PESO BRUTO 13032 KG, LARGURA DA LÂMINA DE 3,7 M - CHI DIURNO. AF_06/2014	SINAPI	CHI	0,00085420	57,84	0,05
5932	MOTONIVELADORA POTÊNCIA BÁSICA LÍQUIDA (PRIMEIRA MARCHA) 125 HP, PESO BRUTO 13032 KG, LARGURA DA LÂMINA DE 3,7 M - CHP DIURNO. AF_06/2014	SINAPI	CHP	0,00190125	169,02	0,32
7049	ROLO COMPACTADOR PE DE CARNEIRO VIBRATORIO, POTENCIA 125 HP, PESO OPERACIONAL SEM/COM LASTRO 11,95 / 13,30 T, IMPACTO DINAMICO 38,5 / 22,5 T, LARGURA DE TRABALHO 2,15 M - CHP DIURNO. AF_06/2014	SINAPI	CHP	0,00275556	151,21	0,42
88316	SERVENTE COM ENCARGOS COMPLEMENTARES	SINAPI	H	0,01102222	14,78	0,16
96029	TRATOR DE PNEUS COM POTÊNCIA DE 85 CV, TRAÇÃO 4X4, COM GRADE DE DISCOS ACOPLADA - CHI DIURNO. AF_02/2017	SINAPI	CHI	0,00137773	33,29	0,05
96028	TRATOR DE PNEUS COM POTÊNCIA DE 85 CV, TRAÇÃO 4X4, COM GRADE DE DISCOS ACOPLADA - CHP DIURNO. AF_02/2017	SINAPI	CHP	0,00137773	137,58	0,19
TOTAL SERVICIO:						1,54
VALOR:						1,54

4.1.2. C2873 - LOCAÇÃO DA OBRA COM AUXÍLIO TOPOGRÁFICO (ÁREA ATÉ 5000 M2) (M2)

EQUIPAMENTO		FORTE	UNID	COEFICIENTE	PREÇO UNITÁRIO	TOTAL
10700	CAMINHONETE SAVEIRO (CHP)	SEINFRA	H	0,00100000	72,95	0,07
10758	NÍVEL (CHP)	SEINFRA	H	0,00200000	0,67	0,00
10775	TEODOLITO (CHP)	SEINFRA	H	0,00200000	1,33	0,00
TOTAL EQUIPAMENTO:						0,07
MAO DE OBRA		FORTE	UNID	COEFICIENTE	PREÇO UNITÁRIO	TOTAL
10037	AJUDANTE	SEINFRA	H	0,00400000	16,77	0,07
12382	NIVELADOR	SEINFRA	H	0,00200000	24,86	0,05
12445	TOPOGRAFO	SEINFRA	H	0,00200000	30,34	0,06
TOTAL MAO DE OBRA:						0,18
VALOR:						0,25

4.1.3. 101169 - EXECUÇÃO DE PAVIMENTO EM PARALELEPÍPEDOS, REJUNTAMENTO COM ARGAMASSA TRAÇO 1:3 (CIMENTO E AREIA). AF_05/2020 (M2)

MATERIAL		FORTE	UNID	COEFICIENTE	PREÇO UNITÁRIO	TOTAL
00000367	AREIA GROSSA - POSTO JAZIDA/FORNECEDOR (RETIRADO NA JAZIDA, SEM TRANSPORTE)	SINAPI	M3	0,11400000	88,20	10,05
00004385	PARALELEPÍPEDO GRANÍTICO OU BASALTICO, PARA PAVIMENTAÇÃO, SEM FRETE (VARIACAO REGIONAL DE PECAS POR M2)	SINAPI	MIL	0,03300000	707,60	23,35
TOTAL MATERIAL:						33,40
SERVICO		FORTE	UNID	COEFICIENTE	PREÇO UNITÁRIO	TOTAL
88628	ARGAMASSA TRAÇO 1:3 (EM VOLUME DE CIMENTO E AREIA MÉDIA ÚMIDA), PREPARO MECÂNICO COM BETONEIRA 400 L. AF_08/2019	SINAPI	M3	0,02040000	406,21	8,29
88260	CALCETEIRO COM ENCARGOS COMPLEMENTARES	SINAPI	H	0,40210000	18,52	7,45
5685	ROLO COMPACTADOR VIBRATÓRIO DE UM CILINDRO AÇO LISO, POTÊNCIA 80 HP, PESO OPERACIONAL MÁXIMO 8,1 T, IMPACTO DINÂMICO 16,15 / 9,5 T, LARGURA DE TRABALHO 1,68 M - CHI DIURNO. AF_06/2014	SINAPI	CHI	0,13090000	42,20	5,52
5684	ROLO COMPACTADOR VIBRATÓRIO DE UM CILINDRO AÇO LISO, POTÊNCIA 80 HP, PESO OPERACIONAL MÁXIMO 8,1 T, IMPACTO DINÂMICO 16,15 / 9,5 T, LARGURA DE TRABALHO 1,68 M - CHP DIURNO. AF_06/2014	SINAPI	CHP	0,00310000	109,27	0,34
88316	SERVEnte COM ENCARGOS COMPLEMENTARES	SINAPI	H	0,40210000	14,78	5,94
TOTAL SERVIÇO:						27,54
VALOR:						60,94

4.1.4. C3449 - MEIO FIO PRÉ MOLDADO (0,07x0,30x1,00)m C/REJUNTAMENTO (M)

MAO DE OBRA		FORTE	UNID	COEFICIENTE	PREÇO UNITÁRIO	TOTAL
12391	PEDREIRO	SEINFRA	H	0,18000000	20,77	3,74
12543	SERVEnte	SEINFRA	H	0,36000000	15,55	5,60
TOTAL MAO DE OBRA:						9,34
MATERIAL		FORTE	UNID	COEFICIENTE	PREÇO UNITÁRIO	TOTAL
10971	MEIO FIO PRE MOLDADO DIM.=(0,07x0,30x1,00)m	SEINFRA	M	1,00000000	12,18	12,18
TOTAL MATERIAL:						12,18
SERVICO		FORTE	UNID	COEFICIENTE	PREÇO UNITÁRIO	TOTAL
C0170	ARGAMASSA DE CIMENTO E AREIA S/PEN. TRAÇO 1:3	SEINFRA	M3	0,00100000	503,24	0,50
TOTAL SERVIÇO:						0,50
VALOR:						22,02

4.1.5. 94287 - EXECUÇÃO DE SARJETA DE CONCRETO USINADO, MOLDADA IN LOCO EM TRECHO RETO, 30 CM BASE X 10 CM ALTURA. AF_06/2016 (M)

MATERIAL		FORTE	UNID	COEFICIENTE	PREÇO UNITÁRIO	TOTAL
00000370	AREIA MEDIA - POSTO JAZIDA/FORNECEDOR (RETIRADO NA JAZIDA, SEM TRANSPORTE)	SINAPI	M3	0,01000000	78,40	0,78
00034492	CONCRETO USINADO BOMBEAVEL, CLASSE DE RESISTENCIA C20, COM BRITA 0 E 1, SLUMP = 100 +/- 20 MM, EXCLUÍ SERVIÇO DE BOMBEAMENTO (NBR 8953)	SINAPI	M3	0,03700000	340,55	12,60
00004517	SARRAFO *2,5 X 7,5* CM EM PINUS, MISTA OU EQUIVALENTE DA REGIAO - BRUTA	SINAPI	M	0,20000000	2,94	0,59
00006189	TABUA NAO APARELHADA *2,5 X 30* CM, EM MACARANDUBA, ANGELIM OU EQUIVALENTE DA REGIAO - BRUTA	SINAPI	M	0,08300000	19,22	1,60
TOTAL MATERIAL:						15,57
SERVICO		FORTE	UNID	COEFICIENTE	PREÇO UNITÁRIO	TOTAL
88309	PEDREIRO COM ENCARGOS COMPLEMENTARES	SINAPI	H	0,45400000	18,61	8,45

88316	SERVENTE COM ENCARGOS COMPLEMENTARES	SINAPI	H	0,45400000	14,78	6,71
TOTAL SERVIÇO:						15,16
VALOR:						30,73

4.1.6. 99814 - LIMPEZA DE SUPERFÍCIE COM JATO DE ALTA PRESSÃO. AF_04/2019 (M2)

SERVIÇO	DESCRIÇÃO	FONTE	UNID	COEFICIENTE	PREÇO UNITÁRIO	TOTAL
99833	LAVADORA DE ALTA PRESSAO (LAVA-JATO) PARA AGUA FRIA, PRESSAO DE OPERACAO ENTRE 1400 E 1900 LIB/POL2, VAZAO MAXIMA ENTRE 400 E 700 L/H - CHP DIURNO. AF_04/2019	SINAPI	CHP	0,01500000	1,24	0,02
88316	SERVENTE COM ENCARGOS COMPLEMENTARES	SINAPI	H	0,08900000	14,78	1,32
TOTAL SERVIÇO:						1,34
VALOR:						1,32

4.1.7. 94990 - EXECUÇÃO DE PASSILO (CALÇADA) DO PISO DE CONCRETO COM CONCRETO MOLDADO IN LOCO, FEITO EM OBRA, ACABAMENTO CONVENCIONAL, NÃO ARMADO. AF_07/2016 (M3)

MATERIAL	DESCRIÇÃO	FONTE	UNID	COEFICIENTE	PREÇO UNITÁRIO	TOTAL
00004517	SARRAFO *2,5 X 7,5* CM EM PINUS, MISTA OU EQUIVALENTE DA REGIAO - BRUTA	SINAPI	M	2,00000000	2,94	5,88
00004460	SARRAFO NAO APARELHADO *2,5 X 10* CM, EM MACARANDUBA, ANGELIM OU EQUIVALENTE DA REGIAO - BRUTA	SINAPI	M	2,50000000	6,58	16,45
TOTAL MATERIAL:						22,33

SERVIÇO	DESCRIÇÃO	FONTE	UNID	COEFICIENTE	PREÇO UNITÁRIO	TOTAL
88262	CARPINTEIRO DE FORMAS COM ENCARGOS COMPLEMENTARES	SINAPI	H	2,25600000	18,42	41,56
94964	CONCRETO FCK = 20MPA, TRAÇO 1:2,7:3 (EM MASSA SECA DE CIMENTO/ AREIA MÉDIA/ BRITA 1) - PREPARO MECÂNICO COM BETONEIRA 400 L. AF_05/2021	SINAPI	M3	1,21300000	345,83	419,49
88309	PEDREIRO COM ENCARGOS COMPLEMENTARES	SINAPI	H	1,98300000	18,61	36,90
88316	SERVENTE COM ENCARGOS COMPLEMENTARES	SINAPI	H	4,23900000	14,78	62,65
TOTAL SERVIÇO:						560,60
VALOR:						582,93

4.1.8. C4624 - PISO PODOTÁTIL EXTERNO EM PMC ESP. 3CM, ASSENTADO COM ARGAMASSA (FORNECIMENTO E ASSENTAMENTO) (M2)

MAO DE OBRA	DESCRIÇÃO	FONTE	UNID	COEFICIENTE	PREÇO UNITÁRIO	TOTAL
11328	LADRILHISTA	SEINFRA	H	1,60000000	20,77	33,23
12543	SERVENTE	SEINFRA	H	1,25000000	15,55	19,44
TOTAL MAO DE OBRA:						52,67

MATERIAL	DESCRIÇÃO	FONTE	UNID	COEFICIENTE	PREÇO UNITÁRIO	TOTAL
10109	AREIA MEDIA	SEINFRA	M3	0,01820000	66,15	1,20
10441	CAL HIDRATADA	SEINFRA	KG	2,73000000	1,08	2,95
10805	CIMENTO PORTLAND	SEINFRA	KG	2,80000000	0,55	1,54
18623	PISO TÁTIL ALERTA OU DIRECIONAL EM PMC (CONCRETO) ESP. 3cm	SEINFRA	M2	1,10000000	48,49	53,34
TOTAL MATERIAL:						59,03
VALOR:						111,70

4.1.9. C1910 - PINTURA P/PISO À BASE LATEX ACRÍLICO, TIPO "NOVACOR" (M2)

MAO DE OBRA	DESCRIÇÃO	FONTE	UNID	COEFICIENTE	PREÇO UNITÁRIO	TOTAL
12395	PINTOR	SEINFRA	H	0,50000000	20,77	10,39
12543	SERVENTE	SEINFRA	H	0,40000000	15,55	6,22
TOTAL MAO DE OBRA:						16,61

MATERIAL	DESCRIÇÃO	FONTE	UNID	COEFICIENTE	PREÇO UNITÁRIO	TOTAL
12097	TINTA LATEX ACRÍLICA	SEINFRA	L	0,25000000	24,10	6,03
10154	ÁCIDO MURIÁTICO	SEINFRA	L	0,08000000	5,33	0,43
TOTAL MATERIAL:						6,46
VALOR:						23,07

4.2.1. C3353 - PLACA DE REGULAMENTAÇÃO/ADVERTÊNCIA REFLETIVA EM ACO GALVANIZADO (M2)

EQUIPAMENTO	DESCRIÇÃO	FONTE	UNID	COEFICIENTE	PREÇO UNITÁRIO	TOTAL
10581	CAMINHÃO C/CARROCERIA DE MADEIRA HP 136 (CHI)	SEINFRA	H	0,90000000	43,44	39,10
10703	CAMINHÃO C/CARROCERIA DE MADEIRA HP 136 (CHP)	SEINFRA	H	0,10000000	125,81	12,58
TOTAL EQUIPAMENTO:						51,68

MAO DE OBRA	DESCRIÇÃO	FONTE	UNID	COEFICIENTE	PREÇO UNITÁRIO	TOTAL
10498	CARPINTEIRO	SEINFRA	H	0,10000000	20,77	2,08

12543	SERVENTE	SEINFRA	H	1,00000000	15,55	15,55
TOTAL MAO DE OBRA:						17,63
MATERIAL		FONTE	UNID	COEFICIENTE	PREÇO UNITÁRIO	TOTAL
12525	PARAFUSO C/PORCA E ARRUELA DE 1/4X1 1/2"	SEINFRA	UN	2,00000000	0,47	0,94
12526	PARAFUSO C/PORCA E ARRUELA DE 5/16X3 1/2"	SEINFRA	UN	3,00000000	0,81	2,43
12695	PLACA REFLETIVA DE AÇO GALVANIZADO	SEINFRA	M2	1,00000000	518,10	518,10
10198	PONTALETE / BARROTE DE 3"x3" - APARELHADO	SEINFRA	M	3,00000000	16,98	50,94
12542	TRAVESSA DE MADEIRA C/SECAO DE 3"x1 1/2"	SEINFRA	M	1,00000000	8,06	8,06
TOTAL MATERIAL:						580,47
SERVICO		FONTE	UNID	COEFICIENTE	PREÇO UNITÁRIO	TOTAL
C3268	CONCRETO P/VIBR., FCK=10MPa COM AGREGADO PRODUZIDO (S/TRANSP.)	SEINFRA	M3	0,01800000	333,28	6,00
TOTAL SERVICIO:						6,00
VALOR:						655,78

4.2.2. C3357 - PLACA INDICATIVA/EDUCATIVA/SERVIÇOS REFLETIVA EM ALUMÍNIO (M2)

EQUIPAMENTO		FONTE	UNID	COEFICIENTE	PREÇO UNITÁRIO	TOTAL
10581	CAMINHÃO C/CARROCERIA DE MADEIRA HP 136 (CHI)	SEINFRA	H	0,90000000	43,44	39,10
10703	CAMINHÃO C/CARROCERIA DE MADEIRA HP 136 (CHP)	SEINFRA	H	0,10000000	125,81	12,58
TOTAL EQUIPAMENTO:						51,68
MAO DE OBRA		FONTE	UNID	COEFICIENTE	PREÇO UNITÁRIO	TOTAL
10498	CARPINTEIRO	SEINFRA	H	0,10000000	20,77	2,08
12543	SERVENTE	SEINFRA	H	1,00000000	15,55	15,55
TOTAL MAO DE OBRA:						17,63
MATERIAL		FONTE	UNID	COEFICIENTE	PREÇO UNITÁRIO	TOTAL
12525	PARAFUSO C/PORCA E ARRUELA DE 1/4X1 1/2"	SEINFRA	UN	4,00000000	0,47	1,88
12526	PARAFUSO C/PORCA E ARRUELA DE 5/16X3 1/2"	SEINFRA	UN	4,00000000	0,81	3,24
12696	PLACA REFLETIVA DE ALUMÍNIO	SEINFRA	M2	1,00000000	601,03	601,03
10198	PONTALETE / BARROTE DE 3"x3" - APARELHADO	SEINFRA	M	6,00000000	16,98	101,88
12542	TRAVESSA DE MADEIRA C/SECAO DE 3"x1 1/2"	SEINFRA	M	4,00000000	8,06	32,24
TOTAL MATERIAL:						740,27
SERVICO		FONTE	UNID	COEFICIENTE	PREÇO UNITÁRIO	TOTAL
C3268	CONCRETO P/VIBR., FCK=10MPa COM AGREGADO PRODUZIDO (S/TRANSP.)	SEINFRA	M3	0,03600000	333,28	12,00
TOTAL SERVICIO:						12,00
VALOR:						821,58

5.1.1. SINAPI - REGULARIZAÇÃO E COMPACTAÇÃO DE SUBLEITO ATÉ 20 CM DE ESPESSURA (M2)

SE	FONTE	UNID	COEFICIENTE	PREÇO UNITÁRIO	TOTAL	
5903	CAMINHÃO PIPA 10.000 L TRUCADO, PESO BRUTO TOTAL 23.000 KG, CARGA ÚTIL MÁXIMA 15.935 KG, DISTÂNCIA ENTRE EIXOS 4,8 M, POTÊNCIA 230 CV, INCLUSIVE TANQUE DE AÇO PARA TRANSPORTE DE ÁGUA - CHI DIURNO. AF_06/2014	SINAPI	CHI	0,00011022	38,12	0,00
5901	CAMINHÃO PIPA 10.000 L TRUCADO, PESO BRUTO TOTAL 23.000 KG, CARGA ÚTIL MÁXIMA 15.935 KG, DISTÂNCIA ENTRE EIXOS 4,8 M, POTÊNCIA 230 CV, INCLUSIVE TANQUE DE AÇO PARA TRANSPORTE DE ÁGUA - CHP DIURNO. AF_06/2014	SINAPI	CHP	0,00165329	212,85	0,35
5934	MOTONIVELADORA POTÊNCIA BÁSICA LÍQUIDA (PRIMEIRA MARCHA) 125 HP, PESO BRUTO 13032 KG, LARGURA DA LÂMINA DE 3,7 M - CHI DIURNO. AF_06/2014	SINAPI	CHI	0,00085420	57,84	0,05
5932	MOTONIVELADORA POTÊNCIA BÁSICA LÍQUIDA (PRIMEIRA MARCHA) 125 HP, PESO BRUTO 13032 KG, LARGURA DA LÂMINA DE 3,7 M - CHP DIURNO. AF_06/2014	SINAPI	CHP	0,00190125	169,02	0,32
7049	ROLO COMPACTADOR PE DE CARNEIRO VIBRATORIO, POTENCIA 125 HP, PESO OPERACIONAL SEM/COM LASTRO 11,95 / 13,30 T, IMPACTO DINAMICO 38,5 / 22,5 T, LARGURA DE TRABALHO 2,15 M - CHP DIURNO. AF_06/2014	SINAPI	CHP	0,00275556	151,21	0,42
88316	SERVENTE COM ENCARGOS COMPLEMENTARES	SINAPI	H	0,01102222	14,78	0,16
96029	TRATOR DE PNEUS COM POTÊNCIA DE 85 CV, TRAÇÃO 4X4, COM GRADE DE DISCOS ACOPLADA - CHI DIURNO. AF_02/2017	SINAPI	CHI	0,00137773	33,29	0,05
96028	TRATOR DE PNEUS COM POTÊNCIA DE 85 CV, TRAÇÃO 4X4, COM GRADE DE DISCOS ACOPLADA - CHP DIURNO. AF_02/2017	SINAPI	CHP	0,00137773	137,58	0,19
TOTAL SERVICIO:					1,54	
VALOR:					1,54	

5.1.2. C2873 - LOCAÇÃO DA OBRA COM AUXÍLIO TOPOGRÁFICO (ÁREA ATÉ 5000 M2) (M2)

EQUIPAMENTO		FONTE	UNID	COEFICIENTE	PREÇO UNITÁRIO	TOTAL
10700	CAMINHONETE SAVEIRO (CHP)	SEINFRA	H	0,00100000	72,95	0,07
10758	NÍVEL (CHP)	SEINFRA	H	0,00200000	0,67	0,00
10775	TEODOLITO (CHP)	SEINFRA	H	0,00200000	1,33	0,00
TOTAL EQUIPAMENTO:						0,07

MAO DE OBRA		FONTE	UNID	COEFICIENTE	PREÇO UNITÁRIO	TOTAL
10037	AJUDANTE	SEINFRA	H	0,00400000	16,77	0,07
12382	NIVELADOR	SEINFRA	H	0,00200000	24,86	0,05
12445	TOPOGRAFO	SEINFRA	H	0,00200000	30,34	0,06
TOTAL MAO DE OBRA:						0,18
VALOR:						0,25

5.1.3. 101169 - EXECUÇÃO DE PAVIMENTO EM PARALELEPÍEDOS, REJUNTAMENTO COM ARGAMASSA TRAÇO 1:3 (CIMENTO E AREIA). AF_05/2020 (M2)						
MATERIAL		FONTE	UNID	COEFICIENTE	PREÇO UNITÁRIO	TOTAL
0000367	AREIA GROSSA - POSTO JAZIDA/FORNECEDOR (RETIRADO NA JAZIDA, SEM TRANSPORTE)	SINAPI	M3	0,11400000	88,20	10,05
00004385	PARALELEPÍEDO GRANITICO OU BASALTICO, PARA PAVIMENTACAO, SEM FRETE (VARIACAO REGIONAL DE PECAS POR M2)	SINAPI	MIL	0,03300000	707,60	23,35
TOTAL MATERIAL:						33,40

SERVICO		FONTE	UNID	COEFICIENTE	PREÇO UNITÁRIO	TOTAL
88628	ARGAMASSA TRAÇO 1:3 (EM VOLUME DE CIMENTO E AREIA MÉDIA ÚMIDA), PREPARO MECÂNICO COM BETONEIRA 400 L. AF_08/2019	SINAPI	M3	0,02040000	406,21	8,29
88260	CALCETEIRO COM ENCARGOS COMPLEMENTARES	SINAPI	H	0,40210000	18,52	7,45
5685	ROLO COMPACTADOR VIBRATÓRIO DE UM CILINDRO AÇO LISO, POTÊNCIA 80 HP, PESO OPERACIONAL MÁXIMO 8,1 T, IMPACTO DINÂMICO 16,15 / 9,5 T, LARGURA DE TRABALHO 1,68 M - CHI DIURNO. AF_06/2014	SINAPI	CHI	0,13090000	42,20	5,52
5684	ROLO COMPACTADOR VIBRATÓRIO DE UM CILINDRO AÇO LISO, POTÊNCIA 80 HP, PESO OPERACIONAL MÁXIMO 8,1 T, IMPACTO DINÂMICO 16,15 / 9,5 T, LARGURA DE TRABALHO 1,68 M - CHP DIURNO. AF_06/2014	SINAPI	CHP	0,00310000	109,27	0,34
88316	SERVEnte COM ENCARGOS COMPLEMENTARES	SINAPI	H	0,40210000	14,78	5,94
TOTAL SERVICOS:						27,54
VALOR:						60,94

5.1.4. C3449 - MEIO FIO PRÉ MOLDADO (0,07x0,30x1,00)m C/REJUNTAMENTO (M)						
MAO DE OBRA		FONTE	UNID	COEFICIENTE	PREÇO UNITÁRIO	TOTAL
12391	PEDREIRO	SEINFRA	H	0,18000000	20,77	3,74
12543	SERVEnte	SEINFRA	H	0,36000000	15,55	5,60
TOTAL MAO DE OBRA:						9,34

MATERIAL		FONTE	UNID	COEFICIENTE	PREÇO UNITÁRIO	TOTAL
10971	MEIO FIO PRE MOLDADO DIM.=(0,07x0,30x1,00)m	SEINFRA	M	1,00000000	12,18	12,18
TOTAL MATERIAL:						12,18

SERVICO		FONTE	UNID	COEFICIENTE	PREÇO UNITÁRIO	TOTAL
C0170	ARGAMASSA DE CIMENTO E AREIA S/PEN. TRAÇO 1:3	SEINFRA	M3	0,00100000	503,24	0,50
TOTAL SERVICOS:						0,50
VALOR:						22,02

5.1.5. 94287 - EXECUÇÃO DE SARJETA DE CONCRETO USINADO, MOLDADA IN LOCO EM TRECHO RETO, 30 CM BASE X 10 CM ALTURA. AF_06/2016 (M)						
MATERIAL		FONTE	UNID	COEFICIENTE	PREÇO UNITÁRIO	TOTAL
00000370	AREIA MEDIA - POSTO JAZIDA/FORNECEDOR (RETIRADO NA JAZIDA, SEM TRANSPORTE)	SINAPI	M3	0,01000000	78,40	0,78
00034492	CONCRETO USINADO BOMBEAVEL, CLASSE DE RESISTENCIA C20, COM BRITA 0 E 1, SLUMP = 100 +/- 20 MM, EXCLUI SERVICO DE BOMBEAMENTO (NBR 8953)	SINAPI	M3	0,03700000	340,55	12,60
00004517	SARRAFO *2,5 X 7,5* CM EM PINUS, MISTA OU EQUIVALENTE DA REGIAO - BRUTA	SINAPI	M	0,20000000	2,94	0,59
00006189	TABUA NAO APARELHADA *2,5 X 30* CM, EM MACARANDUBA, ANGELIM OU EQUIVALENTE DA REGIAO - BRUTA	SINAPI	M	0,08300000	19,22	1,60
TOTAL MATERIAL:						15,57

SERVICO		FONTE	UNID	COEFICIENTE	PREÇO UNITÁRIO	TOTAL
88309	PEDREIRO COM ENCARGOS COMPLEMENTARES	SINAPI	H	0,45400000	18,61	8,45
88316	SERVEnte COM ENCARGOS COMPLEMENTARES	SINAPI	H	0,45400000	14,78	6,71
TOTAL SERVICOS:						15,16

VALOR: 30,73

5.1.6. 99814 - LIMPEZA DE SUPERFÍCIE COM JATO DE ALTA PRESSÃO. AF_04/2019 (M2)

SERVICO	DESCRICO	FORTE	UNID	COEFICIENTE	PREÇO UNITÁRIO	TOTAL
99833	LAVADORA DE ALTA PRESSAO (LAVA-JATO) PARA AGUA FRIA, PRESSAO DE OPERACAO ENTRE 1400 E 1900 LIB/POL2, VAZAO MAXIMA ENTRE 400 E 700 L/H - CHP DIURNO. AF_04/2019	SINAPI	CHP	0,01500000	1,24	0,02
88316	SERVENTE COM ENCARGOS COMPLEMENTARES	SINAPI	H	0,08900000	14,78	1,32
TOTAL SERVICOS:						1,34
VALOR:						1,32

5.1.7. 94990 - EXECUÇÃO DE PASEIO (CALÇADA) OU PISO DE CONCRETO COM CONCRETO MOLDADO IN LOCO, FEITO EM OBRA, ACABAMENTO CONVENCIONAL, NÃO ARMADO. AF_07/2016 (M3)

MATERIAL	DESCRICO	FORTE	UNID	COEFICIENTE	PREÇO UNITÁRIO	TOTAL
00004517	SARRAFO *2,5 X 7,5* CM EM PINUS, MISTA OU EQUIVALENTE DA REGIAO - BRUTA	SINAPI	M	2,00000000	2,94	5,88
00004460	SARRAFO NAO APARELHADO *2,5 X 10* CM, EM MACARANDUBA, ANGELIM OU EQUIVALENTE DA REGIAO - BRUTA	SINAPI	M	2,50000000	6,58	16,45
TOTAL MATERIAL:						22,33

SERVICO	DESCRICO	FORTE	UNID	COEFICIENTE	PREÇO UNITÁRIO	TOTAL
88262	CARPINTEIRO DE FORMAS COM ENCARGOS COMPLEMENTARES	SINAPI	H	2,25600000	18,42	41,56
94964	CONCRETO FCK = 20MPA, TRAÇO 1:2,7:3 (EM MASSA SECA DE CIMENTO/ AREIA MÉDIA/ BRITA 1) - PREPARO MECÂNICO COM BETONEIRA 400 L. AF_05/2021	SINAPI	M3	1,21300000	345,83	419,49
88309	PEDREIRO COM ENCARGOS COMPLEMENTARES	SINAPI	H	1,98300000	18,61	36,90
88316	SERVENTE COM ENCARGOS COMPLEMENTARES	SINAPI	H	4,23900000	14,78	62,65
TOTAL SERVICOS:						560,60
VALOR:						582,93

5.1.8. C4624 - PISO PODOTÁTIL EXTERNO EM PMC ESP. 3CM, ASSENTADO COM ARGAMASSA (FORNECIMENTO E ASSENTAMENTO) (M2)

MAO DE OBRA	DESCRICO	FORTE	UNID	COEFICIENTE	PREÇO UNITÁRIO	TOTAL
11328	LADRILHISTA	SEINFRA	H	1,60000000	20,77	33,23
12543	SERVENTE	SEINFRA	H	1,25000000	15,55	19,44
TOTAL MAO DE OBRA:						52,67

MATERIAL	DESCRICO	FORTE	UNID	COEFICIENTE	PREÇO UNITÁRIO	TOTAL
10109	AREIA MEDIA	SEINFRA	M3	0,01820000	66,15	1,20
10441	CAL HIDRATADA	SEINFRA	KG	2,73000000	1,08	2,95
10805	CIMENTO PORTLAND	SEINFRA	KG	2,80000000	0,55	1,54
18623	PISO TÁTIL ALERTA OU DIRECIONAL EM PMC (CONCRETO) ESP. 3cm	SEINFRA	M2	1,10000000	48,49	53,34
TOTAL MATERIAL:						59,03
VALOR:						111,70

5.1.9. C1910 - PINTURA P/PISO À BASE LATEX ACRÍLICO, TIPO "NOVACOR" (M2)

MAO DE OBRA	DESCRICO	FORTE	UNID	COEFICIENTE	PREÇO UNITÁRIO	TOTAL
12395	PINTOR	SEINFRA	H	0,50000000	20,77	10,39
12543	SERVENTE	SEINFRA	H	0,40000000	15,55	6,22
TOTAL MAO DE OBRA:						16,61

MATERIAL	DESCRICO	FORTE	UNID	COEFICIENTE	PREÇO UNITÁRIO	TOTAL
12097	TINTA LATEX ACRÍLICA	SEINFRA	L	0,25000000	24,10	6,03
10154	ÁCIDO MURIÁTICO	SEINFRA	L	0,08000000	5,33	0,43
TOTAL MATERIAL:						6,46
VALOR:						23,07

5.2.1. C3353 - PLACA DE REGULAMENTAÇÃO/ADVERTÊNCIA REFLETIVA EM ACO GALVANIZADO (M2)

EQUIPAMENTO	DESCRICO	FORTE	UNID	COEFICIENTE	PREÇO UNITÁRIO	TOTAL
10581	CAMINHÃO C/CARROCERIA DE MADEIRA HP 136 (CHI)	SEINFRA	H	0,90000000	43,44	39,10
10703	CAMINHÃO C/CARROCERIA DE MADEIRA HP 136 (CHP)	SEINFRA	H	0,10000000	125,81	12,58
TOTAL EQUIPAMENTO:						51,68

MAO DE OBRA	DESCRICO	FORTE	UNID	COEFICIENTE	PREÇO UNITÁRIO	TOTAL
10498	CARPINTEIRO	SEINFRA	H	0,10000000	20,77	2,08
12543	SERVENTE	SEINFRA	H	1,00000000	15,55	15,55
TOTAL MAO DE OBRA:						17,63

Maria Fernanda Germano Diniz
 CPF 605.400.753-02
 Sócia Administradora



Járdson Macêdo da Silva
 Engenheiro Civil
 CREA-CE: 328123 | RNP 061637260-4

MATERIAL		FORTE	UNID	COEFICIENTE	PREÇO UNITÁRIO	TOTAL
12525	PARAFUSO C/PORCA E ARRUELA DE 1/4X1 1/2"	SEINFRA	UN	2,00000000	0,47	0,94
12526	PARAFUSO C/PORCA E ARRUELA DE 5/16X3 1/2"	SEINFRA	UN	3,00000000	0,81	2,43
12695	PLACA REFLETIVA DE AÇO GALVANIZADO	SEINFRA	M2	1,00000000	518,10	518,10
10198	PONTALETE / BARROTE DE 3"x3" - APARELHADO	SEINFRA	M	3,00000000	16,98	50,94
12542	TRAVESSA DE MADEIRA C/SECAO DE 3"x1 1/2"	SEINFRA	M	1,00000000	8,06	8,06
TOTAL MATERIAL:						580,47
SERVICO		FORTE	UNID	COEFICIENTE	PREÇO UNITÁRIO	TOTAL
C3268	CONCRETO P/VIBR., FCK=10MPa COM AGREGADO PRODUZIDO (S/TRANSP.)	SEINFRA	M3	0,01800000	333,28	6,00
TOTAL SERVICIO:						6,00
VALOR:						655,78

5.2.2. C3357 - PLACA INDICATIVA/EDUCATIVA/SERVIÇOS REFLETIVA EM ALUMÍNIO (M2)

EQUIPAMENTO		FORTE	UNID	COEFICIENTE	PREÇO UNITÁRIO	TOTAL
10581	CAMINHÃO C/CARROCERIA DE MADEIRA HP 136 (CHI)	SEINFRA	H	0,90000000	43,44	39,10
10703	CAMINHÃO C/CARROCERIA DE MADEIRA HP 136 (CHP)	SEINFRA	H	0,10000000	125,81	12,58
TOTAL EQUIPAMENTO:						51,68
MAO DE OBRA		FORTE	UNID	COEFICIENTE	PREÇO UNITÁRIO	TOTAL
10498	CARPINTEIRO	SEINFRA	H	0,10000000	20,77	2,08
12543	SERVENTE	SEINFRA	H	1,00000000	15,55	15,55
TOTAL MAO DE OBRA:						17,63
MATERIAL		FORTE	UNID	COEFICIENTE	PREÇO UNITÁRIO	TOTAL
12525	PARAFUSO C/PORCA E ARRUELA DE 1/4X1 1/2"	SEINFRA	UN	4,00000000	0,47	1,88
12526	PARAFUSO C/PORCA E ARRUELA DE 5/16X3 1/2"	SEINFRA	UN	4,00000000	0,81	3,24
12696	PLACA REFLETIVA DE ALUMÍNIO	SEINFRA	M2	1,00000000	601,03	601,03
10198	PONTALETE / BARROTE DE 3"x3" - APARELHADO	SEINFRA	M	6,00000000	16,98	101,88
12542	TRAVESSA DE MADEIRA C/SECAO DE 3"x1 1/2"	SEINFRA	M	4,00000000	8,06	32,24
TOTAL MATERIAL:						740,27
SERVICO		FORTE	UNID	COEFICIENTE	PREÇO UNITÁRIO	TOTAL
C3268	CONCRETO P/VIBR., FCK=10MPa COM AGREGADO PRODUZIDO (S/TRANSP.)	SEINFRA	M3	0,03600000	333,28	12,00
TOTAL SERVICIO:						12,00
VALOR:						821,58

6.1.1. SINAPI - REGULARIZAÇÃO E COMPACTAÇÃO DE SUBLEITO ATÉ 20 CM DE ESPESSURA (M2)

SERVICO		FORTE	UNID	COEFICIENTE	PREÇO UNITÁRIO	TOTAL
5903	CAMINHÃO PIPA 10.000 L TRUCADO, PESO BRUTO TOTAL 23.000 KG, CARGA ÚTIL MÁXIMA 15.935 KG, DISTÂNCIA ENTRE EIXOS 4,8 M, POTÊNCIA 230 CV, INCLUSIVE TANQUE DE AÇO PARA TRANSPORTE DE ÁGUA - CHI DIURNO. AF_06/2014	SINAPI	CHI	0,00011022	38,12	0,00
5901	CAMINHÃO PIPA 10.000 L TRUCADO, PESO BRUTO TOTAL 23.000 KG, CARGA ÚTIL MÁXIMA 15.935 KG, DISTÂNCIA ENTRE EIXOS 4,8 M, POTÊNCIA 230 CV, INCLUSIVE TANQUE DE AÇO PARA TRANSPORTE DE ÁGUA - CHP DIURNO. AF_06/2014	SINAPI	CHP	0,00165329	212,85	0,35
5934	MOTONIVELADORA POTÊNCIA BÁSICA LÍQUIDA (PRIMEIRA MARCHA) 125 HP, PESO BRUTO 13032 KG, LARGURA DA LÂMINA DE 3,7 M - CHI DIURNO. AF_06/2014	SINAPI	CHI	0,00085420	57,84	0,05
5932	MOTONIVELADORA POTÊNCIA BÁSICA LÍQUIDA (PRIMEIRA MARCHA) 125 HP, PESO BRUTO 13032 KG, LARGURA DA LÂMINA DE 3,7 M - CHP DIURNO. AF_06/2014	SINAPI	CHP	0,00190125	169,02	0,32
7049	ROLO COMPACTADOR PE DE CARNEIRO VIBRATORIO, POTENCIA 125 HP, PESO OPERACIONAL SEM/COM LASTRO 11,95 / 13,30 T, IMPACTO DINAMICO 38,5 / 22,5 T, LARGURA DE TRABALHO 2,15 M - CHP DIURNO. AF_06/2014	SINAPI	CHP	0,00275556	151,21	0,42
88316	SERVENTE COM ENCARGOS COMPLEMENTARES	SINAPI	H	0,01102222	14,78	0,16
96029	TRATOR DE PNEUS COM POTÊNCIA DE 85 CV, TRAÇÃO 4X4, COM GRADE DE DISCOS ACOPLADA - CHI DIURNO. AF_02/2017	SINAPI	CHI	0,00137773	33,29	0,05
96028	TRATOR DE PNEUS COM POTÊNCIA DE 85 CV, TRAÇÃO 4X4, COM GRADE DE DISCOS ACOPLADA - CHP DIURNO. AF_02/2017	SINAPI	CHP	0,00137773	137,58	0,19
TOTAL SERVICIO:						1,54
VALOR:						1,54

6.1.2. C2873 - LOCAÇÃO DA OBRA COM AUXÍLIO TOPOGRÁFICO (ÁREA ATÉ 5000 M2) (M2)

EQUIPAMENTO		FORTE	UNID	COEFICIENTE	PREÇO UNITÁRIO	TOTAL
-------------	--	-------	------	-------------	----------------	-------

10700	CAMINHONETE SAVEIRO (CHP)	SEINFRA	H	0,00100000	72,95	0,07
10758	NÍVEL (CHP)	SEINFRA	H	0,00200000	0,67	0,00
10775	TEODOLITO (CHP)	SEINFRA	H	0,00200000	1,33	0,00
TOTAL EQUIPAMENTO:						0,07
MAO DE OBRA						
		FONTE	UNID	COEFICIENTE	PREÇO UNITÁRIO	TOTAL
10037	AJUDANTE	SEINFRA	H	0,00400000	16,77	0,07
12382	NIVELADOR	SEINFRA	H	0,00200000	24,86	0,05
12445	TOPOGRAFO	SEINFRA	H	0,00200000	30,34	0,06
TOTAL MAO DE OBRA:						0,18
VALOR:						0,25

6.1.3. 101169 - EXECUÇÃO DE PAVIMENTO EM PARALELEPÍPEDOS, REJUNTAMENTO COM ARGAMASSA TRAÇO 1:3 (CIMENTO E AREIA). AF_05/2020 (M2)

MATERIAL						
		FONTE	UNID	COEFICIENTE	PREÇO UNITÁRIO	TOTAL
00000367	AREIA GROSSA - POSTO JAZIDA/FORNECEDOR (RETIRADO NA JAZIDA, SEM TRANSPORTE)	SINAPI	M3	0,11400000	88,20	10,05
00004385	PARALELEPÍPEDO GRANÍTICO OU BASALTICO, PARA PAVIMENTAÇÃO, SEM FRETE (VARIACAO REGIONAL DE PECAS POR M2)	SINAPI	MIL	0,03300000	707,60	23,35
TOTAL MATERIAL:						33,40
SERVIÇO						
		FONTE	UNID	COEFICIENTE	PREÇO UNITÁRIO	TOTAL
88628	ARGAMASSA TRAÇO 1:3 (EM VOLUME DE CIMENTO E AREIA MÉDIA ÚMIDA), PREPARO MECÂNICO COM BETONEIRA 400 L. AF_08/2019	SINAPI	M3	0,02040000	406,21	8,29
88260	CALÇEIRO COM ENCARGOS COMPLEMENTARES	SINAPI	H	0,40210000	18,52	7,45
5685	ROLO COMPACTADOR VIBRATÓRIO DE UM CILINDRO AÇO LISO, POTÊNCIA 80 HP, PESO OPERACIONAL MÁXIMO 8,1 T, IMPACTO DINÂMICO 16,15 / 9,5 T, LARGURA DE TRABALHO 1,68 M - CHI DIURNO. AF_06/2014	SINAPI	CHI	0,13090000	42,20	5,52
5684	ROLO COMPACTADOR VIBRATÓRIO DE UM CILINDRO AÇO LISO, POTÊNCIA 80 HP, PESO OPERACIONAL MÁXIMO 8,1 T, IMPACTO DINÂMICO 16,15 / 9,5 T, LARGURA DE TRABALHO 1,68 M - CHP DIURNO. AF_06/2014	SINAPI	CHP	0,00310000	109,27	0,34
88316	SERVEnte COM ENCARGOS COMPLEMENTARES	SINAPI	H	0,40210000	14,78	5,94
TOTAL SERVIÇO:						27,54
VALOR:						60,94

6.1.4. C3449 - MEIO FIO PRÉ MOLDADO (0,07x0,30x1,00)m C/REJUNTAMENTO (M)

MAO DE OBRA						
		FONTE	UNID	COEFICIENTE	PREÇO UNITÁRIO	TOTAL
12391	PEDREIRO	SEINFRA	H	0,18000000	20,77	3,74
12543	SERVEnte	SEINFRA	H	0,36000000	15,55	5,60
TOTAL MAO DE OBRA:						9,34
MATERIAL						
		FONTE	UNID	COEFICIENTE	PREÇO UNITÁRIO	TOTAL
10971	MEIO FIO PRE MOLDADO DIM.=(0,07x0,30x1,00)m	SEINFRA	M	1,00000000	12,18	12,18
TOTAL MATERIAL:						12,18
SERVIÇO						
		FONTE	UNID	COEFICIENTE	PREÇO UNITÁRIO	TOTAL
C0170	ARGAMASSA DE CIMENTO E AREIA 5/PEN. TRAÇO 1:3	SEINFRA	M3	0,00100000	503,24	0,50
TOTAL SERVIÇO:						0,50
VALOR:						22,02

6.1.5. 94287 - EXECUÇÃO DE SARJETA DE CONCRETO USINADO, MOLDADA IN LOCO EM TRECHO RETO, 30 CM BASE X 10 CM ALTURA. AF_06/2016 (M)

MATERIAL						
		FONTE	UNID	COEFICIENTE	PREÇO UNITÁRIO	TOTAL
00000370	AREIA MEDIA - POSTO JAZIDA/FORNECEDOR (RETIRADO NA JAZIDA, SEM TRANSPORTE)	SINAPI	M3	0,01000000	78,40	0,78
00034492	CONCRETO USINADO BOMBEAVEL, CLASSE DE RESISTENCIA C20, COM BRITA 0 E 1, SLUMP = 100 +/- 20 MM, EXCLUI SERVIÇO DE BOMBEAMENTO (NBR 8953)	SINAPI	M3	0,03700000	340,55	12,60
00004517	SARRAFO *2,5 X 7,5* CM EM PINUS, MISTA OU EQUIVALENTE DA REGIAO - BRUTA	SINAPI	M	0,20000000	2,94	0,59
00006189	TABUA NAO APARELHADA *2,5 X 30* CM, EM MACARANDUBA, ANGELIM OU EQUIVALENTE DA REGIAO - BRUTA	SINAPI	M	0,08300000	19,22	1,60
TOTAL MATERIAL:						15,57
SERVIÇO						
		FONTE	UNID	COEFICIENTE	PREÇO UNITÁRIO	TOTAL
88309	PEDREIRO COM ENCARGOS COMPLEMENTARES	SINAPI	H	0,45400000	18,61	8,45
88316	SERVEnte COM ENCARGOS COMPLEMENTARES	SINAPI	H	0,45400000	14,78	6,71
TOTAL SERVIÇO:						15,16
VALOR:						30,73

6.1.6. 99814 - LIMPEZA DE SUPERFÍCIE COM JATO DE ALTA PRESSÃO. AF_04/2019 (M2)						
SERVICO		FONTE	UNID	COEFICIENTE	PREÇO UNITÁRIO	TOTAL
99833	LAVADORA DE ALTA PRESSAO (LAVA-JATO) PARA AGUA FRIA, PRESSAO DE OPERACAO ENTRE 1400 E 1900 LIB/POL2, VAZAO MAXIMA ENTRE 400 E 700 L/H - CHP DIURNO. AF_04/2019	SINAPI	CHP	0,01500000	1,24	0,02
88316	SERVENTE COM ENCARGOS COMPLEMENTARES	SINAPI	H	0,08900000	14,78	1,32
					TOTAL SERVICOS:	1,34
					VALOR:	1,32

6.1.7. 94990 - EXECUÇÃO DE PASSO (CALÇADA) OU PISO DE CONCRETO COM CONCRETO MOLDADO IN LOCO, FEITO EM OBRA, ACABAMENTO CONVENCIONAL, NAO ARMADO. AF_07/2016 (M2)						
MATERIAL		FONTE	UNID	COEFICIENTE	PREÇO UNITÁRIO	TOTAL
00004517	SARRAFO *2,5 X 7,5* CM EM PINUS, MISTA OU EQUIVALENTE DA REGIAO - BRUTA	SINAPI	M	2,00000000	2,94	5,88
00004460	SARRAFO NAO APARELHADO *2,5 X 10* CM, EM MACARANDUBA, ANGELIM OU EQUIVALENTE DA REGIAO - BRUTA	SINAPI	M	2,50000000	6,58	16,45
					TOTAL MATERIAL:	22,33

SERVICO		FONTE	UNID	COEFICIENTE	PREÇO UNITÁRIO	TOTAL
88262	CARPINTEIRO DE FORMAS COM ENCARGOS COMPLEMENTARES	SINAPI	H	2,25600000	18,42	41,56
94964	CONCRETO FCK = 20MPA, TRAÇO 1:2,7:3 (EM MASSA SECA DE CIMENTO/ AREIA MÉDIA/ BRITA 1) - PREPARO MECÂNICO COM BETONEIRA 400 L. AF_05/2021	SINAPI	M3	1,21300000	345,83	419,49
88309	PEDREIRO COM ENCARGOS COMPLEMENTARES	SINAPI	H	1,98300000	18,61	36,90
88316	SERVENTE COM ENCARGOS COMPLEMENTARES	SINAPI	H	4,23900000	14,78	62,65
					TOTAL SERVICOS:	560,60
					VALOR:	582,93

6.1.8. C4624 - PISO PODOTÁTIL EXTERNO EM PMC ESP. 3CM, ASSENTADO COM ARGAMASSA (FORNECIMENTO E ASSENTAMENTO) (M2)						
MAO DE OBRA		FONTE	UNID	COEFICIENTE	PREÇO UNITÁRIO	TOTAL
11328	LADRILHISTA	SEINFRA	H	1,60000000	20,77	33,23
12543	SERVENTE	SEINFRA	H	1,25000000	15,55	19,44
					TOTAL MAO DE OBRA:	52,67
MATERIAL		FONTE	UNID	COEFICIENTE	PREÇO UNITÁRIO	TOTAL
10109	AREIA MEDIA	SEINFRA	M3	0,01820000	66,15	1,20
10441	CAL HIDRATADA	SEINFRA	KG	2,73000000	1,08	2,95
10805	CIMENTO PORTLAND	SEINFRA	KG	2,80000000	0,55	1,54
18623	PISO TÁTIL ALERTA OU DIRECIONAL EM PMC (CONCRETO) ESP. 3cm	SEINFRA	M2	1,10000000	48,49	53,34
					TOTAL MATERIAL:	59,03
					VALOR:	111,70

6.1.9. 1910 - PINTURA P/PISO À BASE LATEX ACRÍLICO, TIPO "NOVACOR" (M2)						
MAO DE OBRA		FONTE	UNID	COEFICIENTE	PREÇO UNITÁRIO	TOTAL
12395	PINTOR	SEINFRA	H	0,50000000	20,77	10,39
12543	SERVENTE	SEINFRA	H	0,40000000	15,55	6,22
					TOTAL MAO DE OBRA:	16,61
MATERIAL		FONTE	UNID	COEFICIENTE	PREÇO UNITÁRIO	TOTAL
12097	TINTA LATEX ACRÍLICA	SEINFRA	L	0,25000000	24,10	6,03
10154	ÁCIDO MURIÁTICO	SEINFRA	L	0,08000000	5,33	0,43
					TOTAL MATERIAL:	6,46
					VALOR:	23,07

CRONOGRAMA FÍSICO-FINANCEIRO

CLIENTE: PREFEITURA MUNICIPAL DE IPAUMIRIM

REF.: TOMADA DE PREÇOS Nº 2021.09.16.1

OBRA: Contratação de serviços de engenharia para a execução da obra de pavimentação em paralelepípedo em diversas ruas do bairro Alto Bandeirante.

LOCALIZAÇÃO: R\$ 0,00

MUNICÍPIO IPAUMIRIM

DATA LICITAÇÃO 05/10/2021

ENG.CIVIL: JÁRDSON MACÊDO DA SILVA - CREA/CE 328123

TABELA: SEINFRA-CE 027.1 COM DESONERAÇÃO

BDI: 26,75%

ITEM	DESCRIÇÃO	VALOR (R\$)	MÊS 1	MÊS 2	MÊS 3	MÊS 4	MÊS 5	MÊS 6	MÊS 7	Total parcela
1	RUA VEREADOR VICENTE FERREIRA DE SOUZA	131.140,81	51,71%	48,29%						100,00%
			67.812,91	63.327,90						
2	RUA DONA PRETINHA	47.404,13			100,00%					100,00%
					47.404,13					
3	RUA ARGEMIRO JOSUÉ DA COSTA	11.910,57			100,00%					100,00%
					11.910,57					
4	RUA DONA MÃEZINHA	197.449,25				39,76%	39,76%	20,48%		100,00%
						78.505,82	78.505,82	40.437,61		
5	RUA PROJETADA E	82.465,61							100,00%	100,00%
									82.465,61	
6	AVENIDA MANO FERREIRA	10.541,62							100,00%	100,00%
									10.541,62	
			67.812,91	63.327,90	59.314,70	78.505,82	78.505,82	40.437,61	93.007,23	480.911,99
			67.812,91	131.140,81	190.455,51	268.961,33	347.467,15	387.904,76	480.911,99	480.911,99

COMPOSIÇÃO DA TAXA DE BENEFÍCIOS E DESPESAS INDIRETAS - BDI

CLIENTE: PREFEITURA MUNICIPAL DE IPAUMIRIM

REF.: TOMADA DE PREÇOS Nº 2021.09.16.1

OBRA: Contratação de serviços de engenharia para a execução da obra de pavimentação em paralelepípedo em diversas ruas do bairro Alto

LOCALIZAÇÃO R\$ 0,00

MUNICÍPIO IPAUMIRIM

DATA DA LICITAÇÃO 05/10/2021

ENGENHEIRO CIVIL: JÁRDSON MACÊDO DA SILVA - CREA/CE 328123

TABELA:

SEINFRA-CE 027.1 COM DESONERAÇÃO

CÓDIGO	DESCRIÇÃO	%
	Benefício	
G+S	Garantia/Seguro	0,40
L	Lucro	7,30
	TOTAL	7,70

Despesas Indiretas		
AC	Administração Central	4,01
DF	Despesas financeiras	1,11
R	Riscos	0,56
	TOTAL	5,68

I	Impostos	
	PIS	0,65
	CONFINS	3,00
	ISS	2,00
	CPRB (4,5%, apenas quando tiver desoneração INSS)	4,50
	TOTAL	10,15

$$(1+AC+S+R+G)*(1+DF)*(1+L)/(1-I)-1$$

BDI= 26,75%

ENCARGOS SOCIAIS	
CLIENTE:	PREFEITURA MUNICIPAL DE IPAUMIRIM
REF.:	TOMADA DE PREÇOS Nº 2021.09.16.1
OBRA:	Contratação de serviços de engenharia para a execução da obra de pavimentação em paralelepípedo em diversas ruas do bairro Alto Bandeirante.
LOCALIZAÇÃO	R\$ 0,00
MUNICÍPIO	IPAUMIRIM
DATA DA LICITAÇÃO	05/10/2021
ENGENHEIRO CIVIL:	JÁRDSON MACÊDO DA SILVA - CREA/CE 328123
TABELA:	SEINFRA-CE 027.1 COM DESONERAÇÃO

COD	DESCRIÇÃO	HORA %	MES %
A	GRUPO A		
A1	INSS	0,00	0,00
A2	SESI	1,50	1,50
A3	SENAI	1,00	1,00
A4	INCRA	0,20	0,20
A5	SEBRAE	0,60	0,60
A6	Salário Educação	2,50	2,50
A7	Seguro Contra Acidentes de Trabalho	3,00	3,00
A8	FGTS	8,00	8,00
A9	SECONCI	0,00	0,00
TOTAL		16,80	16,80

B	GRUPO B		
B1	Repouso Semanal Remunerado	17,84	0,00
B2	Feriados	3,71	0,00
B3	Auxílio - Enfermidade	0,87	0,67
B4	13º Salário	10,80	8,33
B5	Licença PaternidadeE	0,07	0,06
B6	Faltas Justificadas	0,72	0,56
B7	Dias de Chuvas	1,55	0,00
B8	Auxílio Acidente de Trabalho	0,11	0,08
B9	Férias Gozadas	8,71	6,73
B10	Salário Maternidade	0,03	0,03
TOTAL		44,41	16,46

C	GRUPO C		
C1	Aviso Prévio Indenizado	5,40	4,17
C2	Aviso Prévio Trabalhado	0,13	0,10
C3	Férias Indenizadas	4,85	3,75
C4	Depósito Rescisão Sem Justa Causa	3,90	3,01
C5	Indenização Adicional	0,45	0,35
TOTAL		14,73	11,38

D	GRUPO D		
D1	Reincidência de Grupo A sobre Grupo B	7,46	2,77
D2	Reincidência de Grupo A sobre Aviso Prévio Trabalhado e Reincidência do FGTS sobre Aviso Prévio Indenizado	0,45	0,35
TOTAL		7,91	3,12

Horista = 83,85%
 Mensalista = 47,76%

A + B + C + D



PROPOSTA DE PREÇOS

TOMADA DE PREÇOS Nº 2021.09.16.1
À Comissão Permanente de Licitação
Prefeitura Municipal De IPAUMIRIM – CE

Através do presente declaro inteira submissão aos preceitos da Lei Federal nº 8.666/93 e suas alterações posteriores, às cláusulas e condições previstas no Edital **TOMADA DE PREÇOS Nº 2021.09.16.1**, com data de abertura marcada para o dia **05 DE OUTUBRO DE 2021**, às **09h00min**, na sala DE REUNIÕES DO PRÉDIO DA PREFEITURA MUNICIPAL.

Declaro, ainda, que caso seja vencedor do presente certame que cumprirei com diligência a fiel observância o fornecimento dos itens abaixo discriminados:

- **OBJETO:** Contratação de serviços de engenharia para a execução da obra de pavimentação em paralelepípedo em diversas ruas do bairro Alto Bandeirante, Município de Ipaumirim/CE, nos termos da proposta nº 025163/2020, celebrado com a união, por intermédio do Ministério do Desenvolvimento Regional, representado pela Caixa Econômica Federal, conforme projetos e orçamentos apresentados junto a este Edital Convocatório
- **VALOR TOTAL:** R\$ 481.716,26 (Quatrocentos e Oitenta e Um Mil Setecentos e Dezesseis reais e Vinte e Seis centavos)

Declaramos ainda que não possuímos nenhum fato que nos impeça de participar desta licitação.


Através do presente declaramos inteira submissão aos ditames da lei Nº 8.666/93 e suas posteriores alterações e cláusulas e condições previstas na TOMADA DE PREÇOS Nº 2021.09.16.1

EMPRESA PROPONENTE: H B SERVIÇOS DE CONSTRUÇÃO EIRELI – ME
ENDEREÇO: RUA JOSÉ CARTAXO ROLIM, Nº 11, A – BAIRRO BELO HORIZONTE – ASSARÉ – CE
CNPJ: 21.106.785/0001 - 51
FONES: (98) 9 8201 - 6956
VALIDADE DA PROPOSTA E EXECUÇÃO: O PRAZO ESTÁ BASEADO DE ACORDO COM O EDITAL DO PRESENTE CERTAME.


H B SERV. DE CONST. EIRELI-ME

Hildonilson Alves Bezerra
CPF: 769.538.693-53
Titular

ASSARÉ – CE
04 DE OUTUBRO DE 2021.


Ricardo Luiz de Aencar Arraes
Eng. Civil
CREA/PE 013574

RESUMO DO ORÇAMENTO



	OBRA:	PAVIMENTAÇÃO EM PARALELEPÍEDO EM DIVERSAS RUAS NO BAIRRO ALTO BANDEIRANTE - IPAUMIRIM-CEARÁ	DATA : 04/10/2021		
	DESCRIÇÃO:	PAVIMENTAÇÃO EM PARALELEPÍEDO EM DIVERSAS RUAS NO BAIRRO ALTO BANDEIRANTE - IPAUMIRIM-CEARÁ	FORTE	VERSÃO	BDI : 26,75%
	LOCAL:	ALTO BANDEIRANTE - IPAUMIRIM-CEARÁ	SEINFRA	027.1 COM DESONERAÇÃO	83,85% 47,76% 05/2021
	CLIENTE:	PREFEITURA MUNICIPAL DE IPAUMIRIM	SINAPI	2021/05 COM DESONERAÇÃO	83,85% 47,76% 06/2021
			COMPOSIÇÕES PRÓPRIAS	0,00% 0,00%	

CÓDIGO	DESCRIÇÃO	PREÇO TOTAL	%
1	RUA VEREADOR VICENTE FERREIRA DE SOUZA	131.474,79	27,29
2	RUA DONA PRETINHA	47.467,53	9,85
3	RUA AGENIRO JOSUE DA COSTA	11.931,38	2,48
4	RUA DONA MAEZINHA	197.705,89	41,04
5	RUA PROJETA E	82.581,45	17,14
6	AV MANO FERREIRA	10.555,22	2,19
		VALOR BDI TOTAL:	101.678,94 100,00
		VALOR BDI:	101.678,94
		VALOR ORÇAMENTO:	380.037,32
		VALOR TOTAL:	481.716,26


Quatrocentos e Oitenta e Um Mil Setecentos e Dezesesseis reais e Vinte e Seis centavos

H B SERV. DE CONST. EIRELI-ME

 Hildemilson Alves Bezerra
 CPF: 769.558.693-53
 Titular

Ricardo Luiz de Alencar Arraes
 Eng. Civil
 CREAMPE 013574


PLANILHA ORÇAMENTÁRIA



H B Serviços de Construção	OBRA:	PAVIMENTAÇÃO EM PARALELEPÍEDO EM DIVERSAS RUAS NO BAIRRO ALTO BANDEIRANTE - IPAUMIRIM-CEARÁ	DATA : 04/10/2021		BDI : 26,75%
	DESCRIÇÃO:	PAVIMENTAÇÃO EM PARALELEPÍEDO EM DIVERSAS RUAS NO BAIRRO ALTO BANDEIRANTE - IPAUMIRIM-CEARÁ	FONTE	VERSÃO	HORA
	LOCAL:	ALTO BANDEIRANTE - IPAUMIRIM-CEARÁ	SEINFRA	027.1 COM DESONERAÇÃO	83,85%
	CLIENTE:	PREFEITURA MUNICIPAL DE IPAUMIRIM	SINAPI	2021/05 COM DESONERAÇÃO	83,85%
				COMPOSIÇÕES PRÓPRIAS	0,00%

ITEM	CÓDIGO	DESCRIÇÃO	FONTE	UNID	QUANTIDADE	PREÇO UNITÁRIO R\$	PREÇO TOTAL R\$
1		RUA VEREADOR VICENTE FERREIRA DE SOUZA					131.474,79
1.1		SERVIÇOS PRELIMINARES					4.789,92
1.1.1	74209/001-JM	PLACA DE OBRA EM CHAPA DE AÇO GALVANIZADO	PRÓPRIA	M2	12,00	399,16	4.789,92
1.2		PAVIMENTAÇÃO DO SISTEMA VIÁRIO					126.393,13
1.2.1	72961-JM	REGULARIZAÇÃO E COMPACTAÇÃO DE SUBLEITO ATÉ 20 CM DE ESPESSURA	PRÓPRIA	M2	1.146,49	1,95	2.235,66
1.2.2	C2873	LOCAÇÃO DA OBRA COM AUXÍLIO TOPOGRÁFICO (ÁREA ATÉ 5000 M2)	SEINFRA	M2	1.146,49	0,32	366,88
1.2.3	101169	EXECUÇÃO DE PAVIMENTO EM PARALELEPÍEDOS, REJUNTAMENTO COM ARGAMASSA TRAÇO 1:3 (CIMENTO E AREIA). AF 05/2020	SINAPI	M2	988,35	77,41	76.508,17
1.2.4	C3449	MEIO FIO PRÉ MOLDADO (0,07x0,30x1,00)m C/REJUNTAMENTO	SEINFRA	M	395,34	27,96	11.053,71
1.2.5	94287	EXECUÇÃO DE SARJETA DE CONCRETO USINADO, MOLDADA IN LOCO EM TRECHO RETO, 30 CM BASE X 10 CM ALTURA. AF 06/2016	SINAPI	M	395,34	38,94	15.394,54
1.2.6	99814	LIMPEZA DE SUPERFÍCIE COM JATO DE ALTA PRESSÃO. AF 04/2019	SINAPI	M2	988,35	1,66	1.640,66
1.2.7	94990	EXECUÇÃO DE PASSEIO (CALÇADA) OU PISO DE CONCRETO COM CONCRETO MOLDADO IN LOCO, FEITO EM OBRA, ACABAMENTO CONVENCIONAL, NÃO ARMADO. AF 07/2016	SINAPI	M3	17,56	737,95	12.958,40
1.2.8	C4624	PISO PODOTÁTIL EXTERNO EM PMC ESP. 3CM, ASSENTADO COM ARGAMASSA (FORNECIMENTO E ASSENTAMENTO)	SEINFRA	M2	41,13	141,69	5.827,71
1.2.9	C1910	PINTURA P/PISO À BASE LATEX ACRÍLICO, TIPO "NOVACOR"	SEINFRA	M2	14,00	29,10	407,40
1.3		SINALIZAÇÃO					291,74
1.3.1	C3353	PLACA DE REGULAMENTAÇÃO/ADVERTÊNCIA REFLETIVA EM AÇO GALVANIZADO	SEINFRA	M2	0,21	838,73	176,13
1.3.2	C3357	PLACA INDICATIVA/EDUCATIVA/SERVIÇOS REFLETIVA EM ALUMÍNIO	SEINFRA	M2	0,11	1.051,00	115,61
2		RUA DONA PRETINHA					47.467,53
2.1		PAVIMENTAÇÃO DO SISTEMA VIÁRIO					46.873,53
2.1.1	72961-JM	REGULARIZAÇÃO E COMPACTAÇÃO DE SUBLEITO ATÉ 20 CM DE ESPESSURA	PRÓPRIA	M2	398,65	1,95	777,37
2.1.2	C2873	LOCAÇÃO DA OBRA COM AUXÍLIO TOPOGRÁFICO (ÁREA ATÉ 5000 M2)	SEINFRA	M2	398,65	0,32	127,57
2.1.3	101169	EXECUÇÃO DE PAVIMENTO EM PARALELEPÍEDOS, REJUNTAMENTO COM ARGAMASSA TRAÇO 1:3 (CIMENTO E AREIA). AF 05/2020	SINAPI	M2	343,03	77,41	26.553,95
2.1.4	C3449	MEIO FIO PRÉ MOLDADO (0,07x0,30x1,00)m C/REJUNTAMENTO	SEINFRA	M	185,42	27,96	5.184,34
2.1.5	94287	EXECUÇÃO DE SARJETA DE CONCRETO USINADO, MOLDADA IN LOCO EM TRECHO RETO, 30 CM BASE X 10 CM ALTURA. AF 06/2016	SINAPI	M	185,42	38,94	7.220,25
2.1.6	99814	LIMPEZA DE SUPERFÍCIE COM JATO DE ALTA PRESSÃO. AF 04/2019	SINAPI	M2	343,03	1,66	569,43
2.1.7	94990	EXECUÇÃO DE PASSEIO (CALÇADA) OU PISO DE CONCRETO COM CONCRETO MOLDADO IN LOCO, FEITO EM OBRA, ACABAMENTO CONVENCIONAL, NÃO ARMADO. AF 07/2016	SINAPI	M3	5,71	737,95	4.213,69
2.1.8	C4624	PISO PODOTÁTIL EXTERNO EM PMC ESP. 3CM, ASSENTADO COM ARGAMASSA (FORNECIMENTO E ASSENTAMENTO)	SEINFRA	M2	14,69	141,69	2.081,43
2.1.9	C1910	PINTURA P/PISO À BASE LATEX ACRÍLICO, TIPO "NOVACOR"	SEINFRA	M2	5,00	29,10	145,50
2.2		SINALIZAÇÃO					594,00
2.2.1	C3353	PLACA DE REGULAMENTAÇÃO/ADVERTÊNCIA REFLETIVA EM AÇO GALVANIZADO	SEINFRA	M2	0,42	838,73	352,27
2.2.2	C3357	PLACA INDICATIVA/EDUCATIVA/SERVIÇOS REFLETIVA EM ALUMÍNIO	SEINFRA	M2	0,23	1.051,00	241,73
3		RUA AGEIRO JOSUE DA COSTA					11.931,38
3.1		PAVIMENTAÇÃO DO SISTEMA VIÁRIO					11.639,64
3.1.1	72961-JM	REGULARIZAÇÃO E COMPACTAÇÃO DE SUBLEITO ATÉ 20 CM DE ESPESSURA	PRÓPRIA	M2	121,20	1,95	236,34
3.1.2	C2873	LOCAÇÃO DA OBRA COM AUXÍLIO TOPOGRÁFICO (ÁREA ATÉ 5000 M2)	SEINFRA	M2	121,20	0,32	38,78
3.1.3	101169	EXECUÇÃO DE PAVIMENTO EM PARALELEPÍEDOS, REJUNTAMENTO COM ARGAMASSA TRAÇO 1:3 (CIMENTO E AREIA). AF 05/2020	SINAPI	M2	101,00	77,41	7.818,41
3.1.4	C3449	MEIO FIO PRÉ MOLDADO (0,07x0,30x1,00)m C/REJUNTAMENTO	SEINFRA	M	50,50	27,96	1.411,98
3.1.5	94287	EXECUÇÃO DE SARJETA DE CONCRETO USINADO, MOLDADA IN LOCO EM TRECHO RETO, 30 CM BASE X 10 CM ALTURA. AF 06/2016	SINAPI	M	50,50	38,94	1.966,47
3.1.6	99814	LIMPEZA DE SUPERFÍCIE COM JATO DE ALTA PRESSÃO. AF 04/2019	SINAPI	M2	101,00	1,66	167,66

PLANILHA ORÇAMENTÁRIA



H B Serviços de Construção	OBRA:	PAVIMENTAÇÃO EM PARALELEPÍEDO EM DIVERSAS RUAS NO BAIRRO ALTO BANDEIRANTE - IPAUMIRIM-CEARÁ	DATA :	04/10/2021	BDI :	26,75%	
	DESCRIÇÃO:	PAVIMENTAÇÃO EM PARALELEPÍEDO EM DIVERSAS RUAS NO BAIRRO ALTO BANDEIRANTE - IPAUMIRIM-CEARÁ	FONTE	VERSÃO	HORA	MES	
	LOCAL:	ALTO BANDEIRANTE - IPAUMIRIM-CEARÁ	SEINFRA	027.1 COM DESONERAÇÃO	83,85%	47,76%	05/2020
	CLIENTE:	PREFEITURA MUNICIPAL DE IPAUMIRIM	SINAPI	2021/05 COM DESONERAÇÃO	83,85%	47,76%	06/2021
				COMPOSIÇÕES PRÓPRIAS	0,00%	0,00%	

ITEM	CÓDIGO	DESCRIÇÃO	FONTE	UNID	QUANTIDADE	PREÇO UNITÁRIO R\$	PREÇO TOTAL R\$
3.2	SINALIZAÇÃO						291,74
3.2.1	C3353	PLACA DE REGULAMENTAÇÃO/ADVERTÊNCIA REFLETIVA EM AÇO GALVANIZADO	SEINFRA	M2	0,21	838,73	176,13
3.2.2	C3357	PLACA INDICATIVA/EDUCATIVA/SERVIÇOS REFLETIVA EM ALUMÍNIO	SEINFRA	M2	0,11	1.051,00	115,61
4	RUA DONA MAEZINHA						197.705,89
4.1	PAVIMENTAÇÃO DO SISTEMA VIÁRIO						196.528,41
4.1.1	72961-JM	REGULARIZAÇÃO E COMPACTAÇÃO DE SUBLEITO ATE 20 CM DE ESPESSURA	PRÓPRIA	M2	1.773,93	1,95	3.459,16
4.1.2	C2873	LOCAÇÃO DA OBRA COM AUXÍLIO TOPOGRÁFICO (ÁREA ATÉ 5000 M2)	SEINFRA	M2	1.773,93	0,32	567,66
4.1.3	101169	EXECUÇÃO DE PAVIMENTO EM PARALELEPÍEDOS, REJUNTAMENTO COM ARGAMASSA TRAÇO 1:3 (CIMENTO E AREIA). AF 05/2020	SINAPI	M2	1.529,25	77,41	118.379,24
4.1.4	C3449	MEIO FIO PRÉ MOLDADO (0,07x0,30x1,00)m C/REJUNTAMENTO	SEINFRA	M	611,70	27,96	17.103,13
4.1.5	94287	EXECUÇÃO DE SARJETA DE CONCRETO USINADO, MOLDADA IN LOCO EM TRECHO RETO, 30 CM BASE X 10 CM ALTURA. AF 06/2016	SINAPI	M	611,70	38,94	23.819,60
4.1.6	99814	LIMPEZA DE SUPERFÍCIE COM JATO DE ALTA PRESSÃO. AF 04/2019	SINAPI	M2	1.529,25	1,66	2.538,56
4.1.7	94990	EXECUÇÃO DE PASSEIO (CALÇADA) OU PISO DE CONCRETO COM CONCRETO MOLDADO IN LOCO, FEITO EM OBRA, ACABAMENTO CONVENCIONAL, NÃO ARMADO. AF 07/2016	SINAPI	M3	29,48	737,95	21.754,77
4.1.8	C4624	PISO PODOTÁTIL EXTERNO EM PMC ESP. 3CM, ASSENTADO COM ARGAMASSA (FORNECIMENTO E ASSENTAMENTO)	SEINFRA	M2	58,75	141,69	8.324,29
4.1.9	C1910	PINTURA P/PISO À BASE LATEX ACRÍLICO, TIPO "NOVACOR"	SEINFRA	M2	20,00	29,10	582,00
4.2	SINALIZAÇÃO						1.177,48
4.2.1	C3353	PLACA DE REGULAMENTAÇÃO/ADVERTÊNCIA REFLETIVA EM AÇO GALVANIZADO	SEINFRA	M2	0,84	838,73	704,53
4.2.2	C3357	PLACA INDICATIVA/EDUCATIVA/SERVIÇOS REFLETIVA EM ALUMÍNIO	SEINFRA	M2	0,45	1.051,00	472,95
5	RUA PROJETA E						82.581,45
5.1	PAVIMENTAÇÃO DO SISTEMA VIÁRIO						82.289,71
5.1.1	72961-JM	REGULARIZAÇÃO E COMPACTAÇÃO DE SUBLEITO ATE 20 CM DE ESPESSURA	PRÓPRIA	M2	780,84	1,95	1.522,64
5.1.2	C2873	LOCAÇÃO DA OBRA COM AUXÍLIO TOPOGRÁFICO (ÁREA ATÉ 5000 M2)	SEINFRA	M2	780,84	0,32	249,87
5.1.3	101169	EXECUÇÃO DE PAVIMENTO EM PARALELEPÍEDOS, REJUNTAMENTO COM ARGAMASSA TRAÇO 1:3 (CIMENTO E AREIA). AF 05/2020	SINAPI	M2	666,64	77,41	51.604,60
5.1.4	C3449	MEIO FIO PRÉ MOLDADO (0,07x0,30x1,00)m C/REJUNTAMENTO	SEINFRA	M	285,50	27,96	7.982,58
5.1.5	94287	EXECUÇÃO DE SARJETA DE CONCRETO USINADO, MOLDADA IN LOCO EM TRECHO RETO, 30 CM BASE X 10 CM ALTURA. AF 06/2016	SINAPI	M	285,50	38,94	11.117,37
5.1.6	99814	LIMPEZA DE SUPERFÍCIE COM JATO DE ALTA PRESSÃO. AF 04/2019	SINAPI	M2	666,64	1,66	1.106,62
5.1.7	94990	EXECUÇÃO DE PASSEIO (CALÇADA) OU PISO DE CONCRETO COM CONCRETO MOLDADO IN LOCO, FEITO EM OBRA, ACABAMENTO CONVENCIONAL, NÃO ARMADO. AF 07/2016	SINAPI	M3	6,97	737,95	5.143,51
5.1.8	C4624	PISO PODOTÁTIL EXTERNO EM PMC ESP. 3CM, ASSENTADO COM ARGAMASSA (FORNECIMENTO E ASSENTAMENTO)	SEINFRA	M2	23,50	141,69	3.329,72
5.1.9	C1910	PINTURA P/PISO À BASE LATEX ACRÍLICO, TIPO "NOVACOR"	SEINFRA	M2	8,00	29,10	232,80
5.2	SINALIZAÇÃO						291,74
5.2.1	C3353	PLACA DE REGULAMENTAÇÃO/ADVERTÊNCIA REFLETIVA EM AÇO GALVANIZADO	SEINFRA	M2	0,21	838,73	176,13
5.2.2	C3357	PLACA INDICATIVA/EDUCATIVA/SERVIÇOS REFLETIVA EM ALUMÍNIO	SEINFRA	M2	0,11	1.051,00	115,61
6	AV MANO FERREIRA						10.555,22
6.1	PAVIMENTAÇÃO DO SISTEMA VIÁRIO						10.555,22
6.1.1	72961-JM	REGULARIZAÇÃO E COMPACTAÇÃO DE SUBLEITO ATE 20 CM DE ESPESSURA	PRÓPRIA	M2	123,48	1,95	240,79
6.1.2	C2873	LOCAÇÃO DA OBRA COM AUXÍLIO TOPOGRÁFICO (ÁREA ATÉ 5000 M2)	SEINFRA	M2	123,48	0,32	39,51
6.1.3	101169	EXECUÇÃO DE PAVIMENTO EM PARALELEPÍEDOS, REJUNTAMENTO COM ARGAMASSA TRAÇO 1:3 (CIMENTO E AREIA). AF 05/2020	SINAPI	M2	82,32	77,41	6.372,39
6.1.4	C3449	MEIO FIO PRÉ MOLDADO (0,07x0,30x1,00)m C/REJUNTAMENTO	SEINFRA	M	29,40	27,96	822,02
6.1.5	94287	EXECUÇÃO DE SARJETA DE CONCRETO USINADO, MOLDADA IN LOCO EM TRECHO RETO, 30 CM BASE X 10 CM ALTURA. AF 06/2016	SINAPI	M	29,40	38,94	1.144,84